



Statistische Berichte

Berufsschulen in Bayern

Stand: Oktober 2023



B II 2 j 2023
Hrsg. im Februar 2026
Bestellnr. B2200C 202300

Zeichenerklärung

- 0 mehr als nichts, aber weniger als die Hälfte der kleinsten in der Tabelle nachgewiesenen Einheit
- nichts vorhanden oder keine Veränderung
- / keine Angaben, da Zahlen nicht sicher genug
- Zahlenwert unbekannt, geheimzuhalten oder nicht rechenbar
- ... Angabe fällt später an
- X Tabellenfach gesperrt, da Aussage nicht sinnvoll
- () Nachweis unter dem Vorbehalt, dass der Zahlenwert erhebliche Fehler aufweisen kann
- p vorläufiges Ergebnis
- r berichtiges Ergebnis
- s geschätztes Ergebnis
- D Durchschnitt
- ≙ entspricht

Auf- und Abrunden

Im Allgemeinen ist ohne Rücksicht auf die Endsummen auf- bzw. abgerundet worden. Deshalb können sich bei der Summierung von Einzelangaben geringfügige Abweichungen zu den ausgewiesenen Endsummen ergeben. Bei der Aufgliederung der Gesamtheit in Prozent kann die Summe der Einzelwerte wegen Rundens vom Wert 100 % abweichen. Eine Abstimmung auf 100 % erfolgt im Allgemeinen nicht.

Publikationsservice

Das Bayerische Landesamt für Statistik veröffentlicht jährlich über 400 Publikationen. Das aktuelle Veröffentlichungsverzeichnis ist im Internet als Datei verfügbar, kann aber auch als Druckversion kostenlos zugesandt werden.

Kostenlos

ist der Download der meisten Veröffentlichungen, z.B. von Statistischen Berichten (PDF- oder Excel-Format).

Kostenpflichtig

sind alle Printversionen (auch von Statistischen Berichten), Datenträger und ausgewählte Dateien (z.B. von Verzeichnissen, von Beiträgen, vom Jahrbuch).

Publikationsservice



Alle Veröffentlichungen sind im Internet verfügbar unter www.statistik.bayern.de/produkte

Impressum

Statistische Berichte

bieten in tabellarischer Form neuestes Zahlenmaterial der jeweiligen Erhebung. Dieses wird, soweit erforderlich, methodisch erläutert und kurz kommentiert.

Herausgeber, Druck und Vertrieb

Bayerisches Landesamt für Statistik
Nürnberger Straße 95
90762 Fürth

Papier

Gedruckt auf umweltfreundlichem Papier, chlorfrei gebleicht.

Vertrieb

E-Mail vertrieb@statistik.bayern.de
Telefon 0911 98208-6311
Telefax 0911 98208-96638

Auskunftsdienst

E-Mail info@statistik.bayern.de
Telefon 0911 98208-6563
Telefax 0911 98208-96563

© Bayerisches Landesamt für Statistik, Fürth 2026
Vervielfältigung und Verbreitung, auch auszugsweise, mit Quellenangabe gestattet.

Hinweis: Diese Druckschrift wird im Rahmen der Öffentlichkeitsarbeit der Bayerischen Staatsregierung herausgegeben. Sie darf weder von Parteien noch von Wahlwerbern oder Wahlhelfern im Zeitraum von fünf Monaten vor einer Wahl zum Zwecke der Wahlwerbung verwendet werden. Dies gilt für Landtags-, Bundestags-, Kommunal- und Europawahlen. Missbräuchlich ist während dieser Zeit insbesondere die Verteilung auf Wahlveranstaltungen, an Informationsständen der Parteien sowie das Einlegen, Aufdrucken und Aufkleben parteipolitischer Informationen oder Werbemittel. Untersagt ist gleichfalls die Weitergabe an Dritte zum Zwecke der Wahlwerbung. Auch ohne zeitlichen Bezug zu einer bevorstehenden Wahl darf die Druckschrift nicht in einer Weise verwendet werden, die als Parteinahme der Staatsregierung zugunsten einzelner politischer Gruppen verstanden werden könnte. Den Parteien ist es gestattet, die Druckschrift zur Unterrichtung ihrer eigenen Mitglieder zu verwenden.

Inhaltsverzeichnis

Vorbemerkungen	5
Begriffsdefinitionen	6
 Abbildungen	
Abb. 1: Schüler an Berufsschulen in Bayern seit dem Schuljahr 2012/13	9
Abb. 2: Schüler an Berufsschulen in den dreißig am stärksten besetzten Ausbildungsberufen in Bayern im Schuljahr 2023/24	9
 Tabellen	
 1. Eckdaten	
1.1 Berufsschulen seit 2012/13	10
1.2 Eckdaten nach Regierungsbezirken	11
 2. Absolventen, Abgänger	
2.1 Absolventen und Abgänger nach Berufsfeld, Schulträger, Abschlussart, Geschlecht und Zeitform des zuletzt besuchten Unterrichts	12
 3. Schulen	
3.1 Schulen nach Größenordnung der Klassenzahl	16
3.2 Schulen nach Größenordnung der Schülerzahl	17
 4. Klassen	
4.1 Klassen nach Jahrgangsstufen	18
4.2 Klassen nach Klassenfrequenzgruppen	19
4.3 Klassen nach der Unterrichtsorganisation	20
4.4 Klassen mit wöchentlichen Einzeltagesunterricht nach Jahrgangsstufen	21
4.5 Klassen mit Blockunterricht nach Jahrgangsstufen	22
4.6 Klassen des Berufsgrundschuljahres nach Berufsfeldern, Klassen des Berufsvorbereitungsjahres und Eingliederungsklassen	23
 5. Schüler	
5.1 Schüler nach schulischer Vorbildung	23
5.2 Schüler nach Jahrgangsstufen	24
5.3 Schüler nach Alter, Geschlecht und Schulträger	26
5.4 Schüler nach Religionszugehörigkeit	27
5.5 Schüler nach Teilnahme am Religionsunterricht	28
5.6 Ausländische Schüler nach Staatsangehörigkeit und Geschlecht	29
5.7 Schüler nach Gastschulverhältnissen	30
5.8 Schüler nach der Unterrichtsorganisation	31
5.9 Schüler nach Berufsfeld, Schulträger, Jahrgangsstufen und Regierungsbezirken	32
5.10 Schüler nach Berufen, Jahrgangsstufen und Regierungsbezirken	36

6. Lehrkräfte

6.1 Lehrkräfte sowie Stunden der Lehrkräfte in einer normalen Schulwoche nach dem Schulträger	50
6.2 Mit Dienstbezügen abwesende Lehrkräfte sowie Lehrkräfte mit Altersteilzeit in der Freistellungsphase nach dem Schulträger	51
6.3 Voll- und teilzeitbeschäftigte Lehrkräfte nach dem Lehramt	51
6.4 Voll- und teilzeitbeschäftigte Lehrkräfte nach Lehramt, Schulträger, Altersgruppen und Geschlecht ..	52
6.5 Voll- und teilzeitbeschäftigte Lehrkräfte ausländische Lehrkräfte nach Staatsangehörigkeit und Geschlecht	53

Vorbemerkungen

Der vorliegende Bericht enthält die Ergebnisse der jährlichen Erhebung zum Stichtag 20. Oktober. Im Verzeichnis Berufsschulen in Bayern (Bestell-Nr.: B22006) werden Name, Anschrift und einige Eckdaten für jede einzelne Berufsschule aufgeführt.

Die Schularten Grundschule, Mittel-/Hauptschule, Förderzentrum, Integrierte Gesamtschule, Schulartunabhängige Orientierungsstufe, Gymnasium, Realschule, Realschule zur sonderpädagogischen Förderung, Freie Waldorfschule, Abendrealschule, Abendgymnasium, Kolleg, Wirtschaftsschule, Berufsschule und Berufsfachschule (ohne Berufsfachschule des Gesundheitswesens) werden beginnend seit dem Schuljahr 2014/15 als Landesamtsstatistik gemäß Art. 113b BayEUG mittels des Amtlichen Schulverwaltungsprogramms (ASV) und des Verfahrens „Amtliche Schuldaten“ (ASD) erhoben. Die restlichen Schularten werden weiterhin als Geschäftsstatistik¹⁾ im Auftrag des Bayerischen Staatsministeriums für Unterricht und Kultus (StMUK) erhoben.

1) Auftrag des Bayerischen Staatsministeriums für Unterricht und Kultus laut KMS Nr. III/7-S 1071-1/29 787 vom 23. Februar 1995.

Begriffsdefinitionen

Berufsschulen

Berufsschulen sind nach Art. 11 des BayEUG Schulen mit Teilzeit- und Vollzeitunterricht im Rahmen der beruflichen Ausbildung, die von Berufsschulpflichtigen und Berufsschulberechtigten besucht werden. Sie haben die Aufgabe, die Schülerinnen und Schüler in Abstimmung mit der betrieblichen Berufsausbildung oder unter Berücksichtigung ihrer beruflichen Tätigkeit beruflich zu bilden und zu erziehen und die allgemeine Bildung zu fördern.

Die Berufsschulen verleihen nach Maßgabe der erzielten Leistungen den erfolgreichen Berufsschulabschluss. Bei überdurchschnittlichen Leistungen wird mit dem erfolgreichen Berufsschulabschluss auch der mittlere Schulabschluss verliehen, wenn befriedigende Kenntnisse in Englisch oder einer anderen modernen Fremdsprache, die dem Leistungsstand eines fünfjährigen Unterrichts entsprechen, und eine abgeschlossene Berufsausbildung nachgewiesen werden. Im Rahmen des Schulversuchs „Berufsschule Plus – BS+“ wird ein Angebot für Zusatzunterricht außerhalb des regulären Berufsschulunterrichts und außerhalb der Arbeitszeit des Ausbildungsbetriebs geschaffen, der auf den Erwerb der Fachhochschulreife vorbereitet. Neben dem Abschluss einer beruflichen Erstausbildung wird nach drei Jahren die „Ergänzungsprüfung zum Erwerb der Fachhochschulreife“ in den Fächern Deutsch, Englisch und Mathematik abgelegt. Wenn sowohl die Berufsausbildung und die Berufsschule erfolgreich abgeschlossen werden als auch die Ergänzungsprüfung in allen drei Prüfungsfächern bestanden ist, erhalten die Schüler die Fachhochschulreife.

Die Ausbildung in den Berufsschulen umfasst eine einjährige Grundstufe und eine darauf aufbauende mindestens einjährige Fachstufe. Der Unterricht in der Grundstufe wird durchgeführt

1. für anerkannte Ausbildungsberufe, die einem Berufsfeld zugeordnet sind, zur Vermittlung beruflicher Grundbildung, in Vollzeitunterricht (*Berufsgrundschuljahr* (BGJ/s)),
2. für anerkannte Ausbildungsberufe, die keinem Berufsfeld zugeordnet sind, in Teilzeitunterricht an einzelnen Unterrichtstagen oder als Blockunterricht.

Im BGJ/s übernehmen die Berufsschulen auch die fachpraktische Ausbildung des 1. Lehrjahres, die ansonsten in den Betrieben stattfindet. Nach erfolgreichem Besuch tritt der Berufsschüler unmittelbar in das zweite Jahr der betrieblichen Ausbildung ein. Es ist für Holzberufe, für Zimmerer, für Berufe in der Landwirtschaft sowie für angehende Hauswirtschaftlerinnen verpflichtend eingeführt.

Jugendliche ohne Ausbildungsvertrag können ein *Berufsvorbereitungsjahr* (BVJ) besuchen. In einem Jahr Vollzeitunterricht werden sie auf eine Berufsausbildung oder eine berufliche Tätigkeit vorbereitet. Mit erfolgreichem Besuch des BVJ wird die Berufsschulpflicht erfüllt. Wer eine Berufsausbildung aufnimmt, wird wieder berufsschulpflichtig.

Nach einer Entscheidung der Kultusministerkonferenz werden die Berufsschulen für die bundeseinheitliche Zuordnung gegliedert in

- die Berufsschulen im dualen System,
- das Berufsvorbereitungsjahr (BVJ) und
- das Berufsgrundbildungsjahr in vollzeitschulischer Form, dem das bayerische Berufsgrundschuljahr (BGJ/s) entspricht.

An Berufsschulen können Asylbewerber, Flüchtlinge und andere berufsschulpflichtige junge Menschen, die einen vergleichbaren Sprachförderbedarf haben, in integrativen schulischen Maßnahmen zum Erwerb des Abschlusses der Mittelschule geführt werden. Diese Maßnahmen dienen darüber hinaus dem Ziel, die Schülerinnen und Schüler auf die Anforderungen weiterführender Schulen oder einer Berufsausbildung vorzubereiten. Neben einem allgemeinbildenden und fachlichen Unterricht findet Integrationsunterricht und Sprachförderung statt.

Schulen

Als Schule zählt grundsätzlich jede verwaltungsrechtlich eigenständige Organisation. Ausnahmen sind Schulen, in denen verschiedene Schularten der gemeinsamen Leitung eines Schulleiters unterstellt sind. In diesem Fall werden alle schulartspezifischen Schulteile als Schule gezählt. Außenstellen einer Schule stellen keine eigenständigen Organisationen dar und werden nicht als Schulen gezählt.

Schulträger

Die rechtlichen Bestimmungen unterscheiden je nach Schulträger zwischen Schulen mit öffentlichem und privatem Rechtsstatus:

Als *öffentliche* Schulen gelten gemäß Art. 3 Abs. 1 BayEUG

- *staatliche* Schulen, d. h. Schulen, bei denen der Dienstherr des Lehrpersonals der Freistaat Bayern ist, sowie
- *kommunale* Schulen, deren Lehrerinnen und Lehrer einer kommunalen Körperschaft (Gemeinde, Landkreis, Bezirk oder Zweckverband) unterstellt sind.

Schulen, die nicht öffentlich im Sinne des Art. 3 Abs. 1 BayEUG sind, zählen als *private* Schulen (Schulen in freier Trägerschaft).

Absolventen und Abgänger

Als Absolvent oder Abgänger zählen Schüler, die nach Erfüllung der Schulpflicht eine Schulart verlassen. Die Ausweisung unterscheidet zwischen Absolventen und Abgängern, die den beruflichen Bildungsgang vollständig, und zwar mit bzw. ohne Erfolg durchlaufen und solchen, die den beruflichen Bildungsgang vor Beendigung der Ausbildungszeit abbrechen.

Als Absolvent mit erfolgreichem beruflichem Schulabschluss wird gezählt, wer den schulischen Teil der Abschlussprüfung mit Erfolg besteht. Über die Ergebnisse der Berufsabschlussprüfung an den Handwerks-, Industrie- und Handelskammern oder sonstigen zuständigen Stellen liegen im Rahmen der Amtlichen Schulstatistik keine Daten vor.

Durch den Besuch einer beruflichen Schulart erworbene allgemeinbildende Schulabschlüsse werden gleichfalls erfasst und ausgewiesen.

Klassen

In der Regel wird der Unterricht nach Jahrgangsstufen in Klassen erteilt, die für ein Schuljahr gebildet werden. In wenigen Fällen erfolgt die Klassenbildung jahrgangsstufenübergreifend. Die Zählung erfasst Klassen, die am Stichtag bestehen.

Lehrkräfte

Lehrkräfte sind Personen, die an einer oder mehreren Schulen bzw. Schularten unterrichten. Sie werden als Person derjenigen Schule und Schulart zugerechnet, an der sie ausschließlich oder überwiegend unterrichten.

Je nach Beschäftigungsumfang unterscheidet man zwischen **vollzeit-**, **teilzeit-** und **stundenweise beschäftigten** Lehrkräften. Vollzeitbeschäftigte Lehrkräfte sind als Beamte, Angestellte oder in einem sonstigen Dienstverhältnis mit voller Pflichtstundenzahl, teilzeitbeschäftigte Lehrkräfte mit mindestens der Hälfte, aber weniger als der vollen Unterrichtspflichtzeit tätig. Lehrkräfte mit Altersteilzeit im Teilzeitmodell bzw. in der Ansparphase des Blockmodells sowie Lehrkräfte in der Arbeitsphase des Freistellungsmodells (Art. 80a Abs. 4 BayBG) werden ungeachtet der rechtlichen Einstufung gemäß ihrem Beschäftigungsumfang (Pflichtstundenzahl) zugeordnet.

Bei den vollzeit- und teilzeitbeschäftigten Lehrkräften miterfasst sind Schulleiter, Schulleiterstellvertreter, Seminarleiter mit Anrechnungsstunden, Lehrkräfte im Aushilfsdienst (mobile Reserven, Aushilfen bei Elternzeit bzw. Erziehungsurlaub), außerdem ausländische vollzeit- und teilzeitbeschäftigte Lehrkräfte. Ebenfalls mitge-

zählt sind die mit Dienstbezügen abwesenden Lehrkräfte (z. B. wegen Kur, langfristiger Krankheit, Mutterschutz, aber nicht Elternzeit bzw. Erziehungsurlaub), die nicht zum Unterrichtseinsatz vorgesehen sind. Bei den vollzeit- und teilzeitbeschäftigten Lehrkräften werden Lehrkräfte im Freistellungsjahr des Freistellungsmodells sowie Lehrkräfte im Vorbereitungsdienst nicht erfasst.

Lehrkräfte, die mit weniger als der Hälfte der vollen Pflichtstundenzahl unterrichten und Lehrkräfte im Vorbereitungsdienst, soweit diese eigenverantwortlich Unterricht erteilen, werden den stundenweise beschäftigten Lehrkräften zugeordnet.

Unterrichtsstunden, Anrechnungs- und Ermäßigungsstunden

Als **Unterrichtsstunden** zählen alle Stunden, die an den berichtenden Schulen in der Stichwoche laut Unterrichtsplan erteilt werden. Dabei sind Unterrichtsstunden von zum Beispiel durch Krankheit kurzfristig abwesenden Lehrkräften miterfasst, jedoch nicht die Unterrichtsstunden der dafür eingesetzten Aushilfen. Im Gegensatz dazu sind im Fall von langfristig abwesenden Lehrkräften nur die Unterrichtsstunden der dafür eingesetzten Aushilfen (z. B. mobile Reserven, Aushilfen für Elternzeit und Erziehungsurlaub) gezählt. Unterrichtet eine Lehrkraft an mehreren Schulen, berichtet jede Schule über die bei ihr geleisteten Unterrichtsstunden.

Zur genauen Definition von **Anrechnungs-** und **Ermäßigungsstunden** wird auf die Bekanntmachungen des StMUK verwiesen. Anrechnungssstunden werden für Schulleitung, Beratungstätigkeit oder Freistellung für anderweitige Aufgaben gewährt, Ermäßigungsstunden wegen Erwerbsminderung oder Alter. Die Zahl der Anrechnungs- und Ermäßigungsstunden zusammen mit der Unterrichtsstundenzahl bilden den Beschäftigungsumfang einer Lehrkraft.

Der Statistische Bericht weist weiter Mehrarbeit, die Stunden von Lehrkräften, die mit weniger als der Hälfte der vollen Unterrichtspflichtzeit beschäftigt sind und die Stunden von Lehrkräften im Vorbereitungsdienst, soweit sie selbständig Unterricht erteilen, aus.

Abb. 1

Schüler an Berufsschulen in Bayern seit dem Schuljahr 2012/13

in Tausend

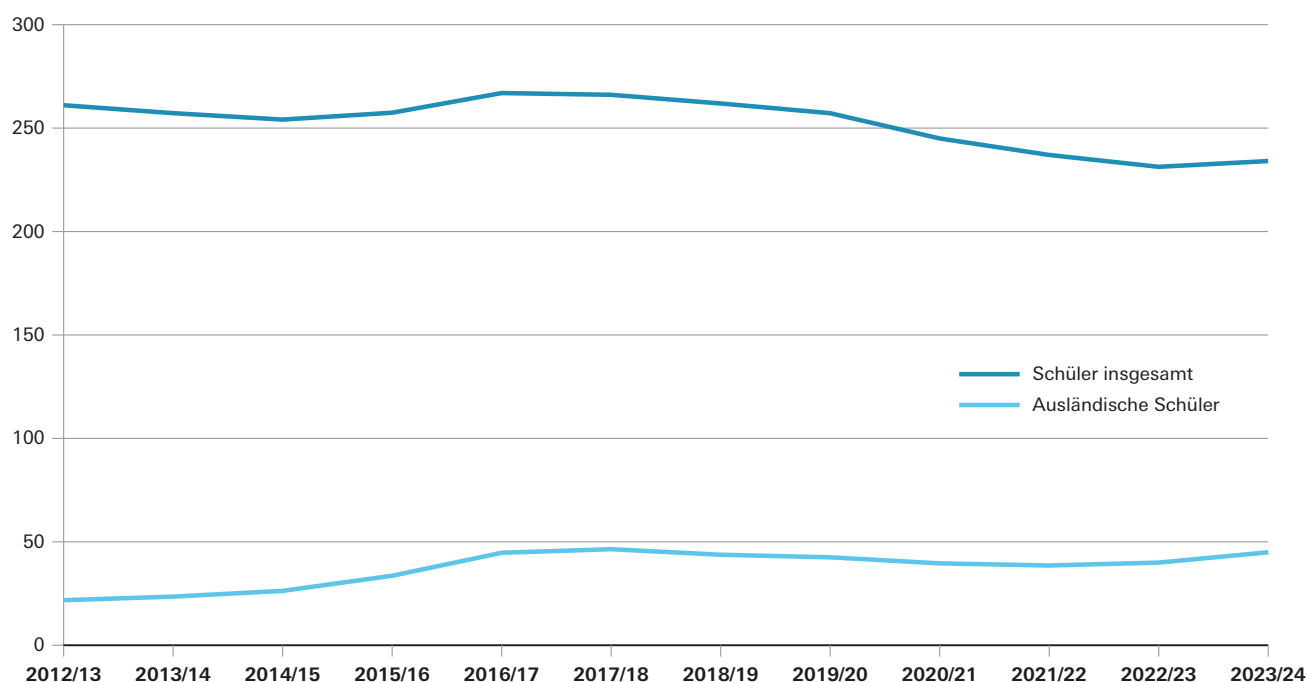
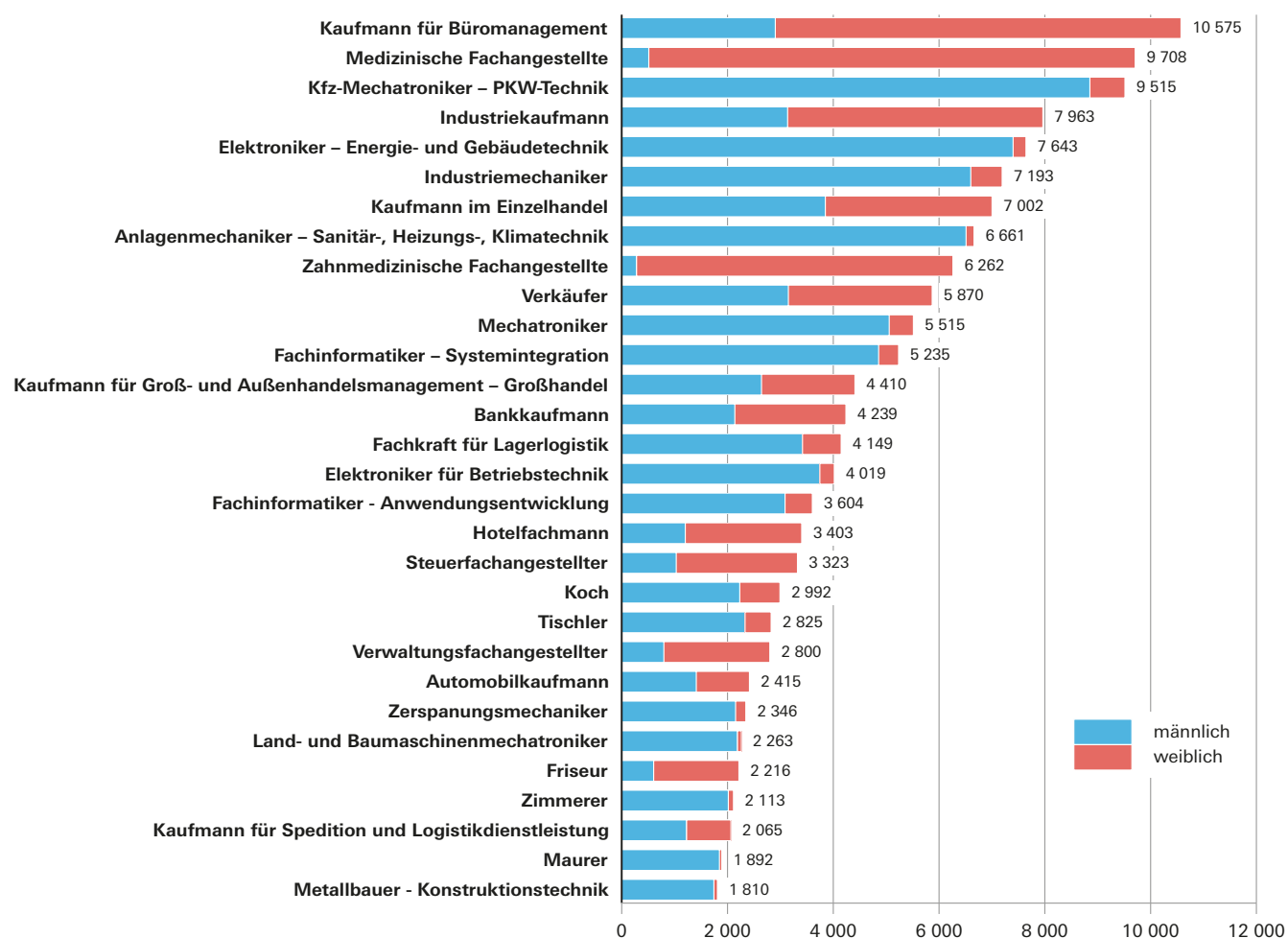


Abb. 2

Schüler an Berufsschulen in den dreißig am stärksten besetzten Ausbildungsberufen in Bayern im Schuljahr 2023/24

Berufsschulen in Bayern 2023/24 - Eckdaten

1.1 Eckdaten seit 2012/13

Schuljahr	Schulen	Klassen	Schüler			Durchschnittliche Schülerzahl je Klasse	Vollzeit- und teilzeit- beschäftigte Lehrkräfte ¹⁾		Unterrichts- stunden sämtlicher Lehrkräfte je Woche
			insgesamt	männlich	ausländisch		insgesamt	männlich	
Staatliche Berufsschulen									
2012/13	119	8 084	178 259	111 551	10 297	22,1	4 700	3 380	104 814
2013/14	119	7 964	176 320	111 130	11 696	22,1	4 750	3 343	102 918
2014/15	119	7 879	174 473	111 095	13 861	22,1	4 887	3 365	103 458
2015/16	119	7 959	176 982	114 532	19 526	22,2	5 012	3 398	103 703
2016/17	119	8 410	184 468	121 379	28 247	21,9	5 381	3 472	111 874
2017/18	120	8 397	183 161	121 155	28 905	21,8	5 458	3 464	112 428
2018/19	120	8 200	179 591	118 254	26 465	21,9	5 375	3 431	110 396
2019/20	120	8 063	175 325	115 672	24 993	21,7	5 264	3 389	108 183
2020/21	120	7 852	166 663	110 138	23 201	21,2	5 227	3 383	105 794
2021/22	120	7 665	161 468	107 147	22 896	21,1	5 176	3 352	104 464
2022/23	120	7 501	158 690	104 810	24 876	21,2	5 080	3 318	103 035
2023/24	120	7 619	161 199	106 882	28 932	21,2	5 186	3 321	105 059
Kommunale Berufsschulen									
2012/13	58	3 419	82 587	46 267	11 478	24,2	2 260	1 409	47 532
2013/14	58	3 327	80 692	45 351	11 832	24,3	2 258	1 388	46 635
2014/15	60	3 308	79 436	44 705	12 424	24,0	2 276	1 382	46 914
2015/16	60	3 333	80 298	45 554	14 082	24,1	2 318	1 383	47 495
2016/17	61	3 430	82 321	47 475	16 466	24,0	2 413	1 396	49 990
2017/18	61	3 444	82 794	48 360	17 527	24,0	2 458	1 395	50 579
2018/19	61	3 407	82 180	48 421	17 286	24,1	2 415	1 362	49 531
2019/20	61	3 378	81 754	48 313	17 519	24,2	2 426	1 372	48 823
2020/21	61	3 290	78 200	46 590	16 384	23,8	2 404	1 360	47 402
2021/22	62	3 169	75 445	45 251	15 656	23,8	2 349	1 342	45 812
2022/23	62	3 079	72 494	43 255	15 086	23,5	2 272	1 289	44 725
2023/24	62	3 092	72 752	43 269	15 997	23,5	2 310	1 296	45 126
Private Berufsschulen									
2012/13	2	14	202	133	-	14,4	8	5	172
2013/14	2	14	206	136	2	14,7	8	5	179
2014/15	2	14	198	135	3	14,1	7	5	155
2015/16	2	14	162	118	2	11,6	6	5	169
2016/17	2	14	150	114	7	10,7	6	5	169
2017/18	2	14	136	111	6	9,7	6	5	168
2018/19	2	10	126	111	5	12,6	4	4	102
2019/20	2	9	125	113	4	13,9	4	4	99
2020/21	1	8	112	108	2	14,0	4	3	90
2021/22	1	8	100	96	3	12,5	4	3	88
2022/23	1	8	100	96	4	12,5	4	3	82
2023/24	1	8	118	114	7	14,8	5	3	82
Berufsschulen insgesamt									
2012/13	179	11 517	261 048	157 951	21 775	22,7	6 968	4 794	152 518
2013/14	179	11 305	257 218	156 617	23 530	22,8	7 016	4 736	149 732
2014/15	181	11 201	254 107	155 935	26 288	22,7	7 170	4 752	150 527
2015/16	181	11 306	257 442	160 204	33 610	22,8	7 336	4 786	151 367
2016/17	182	11 854	266 939	168 968	44 720	22,5	7 800	4 873	162 033
2017/18	183	11 855	266 091	169 626	46 438	22,4	7 922	4 864	163 175
2018/19	183	11 617	261 897	166 786	43 756	22,5	7 794	4 797	160 029
2019/20	183	11 450	257 204	164 098	42 516	22,5	7 694	4 765	157 105
2020/21	182	11 150	244 975	156 836	39 587	22,0	7 635	4 746	153 286
2021/22	183	10 842	237 013	152 494	38 555	21,9	7 529	4 697	150 364
2022/23	183	10 588	231 284	148 161	39 966	21,8	7 356	4 610	147 842
2023/24	183	10 719	234 069	150 265	44 936	21,8	7 501	4 620	150 267

1) Lehrkräfte, die ausschl. oder überwiegend an einer Berufsschule tätig waren, einschl. der mit Dienstbezügen abwesenden Lehrkräfte, die laut Stundenplan nicht zum Unterrichtseinsatz vorgesehen waren (z. B. wegen längerer Krankheit, Kur oder Mutterschutz). Teilzeitbeschäftigt sind Lehrkräfte mit mindestens der Hälfte der Unterrichtspflichtzeit.

Berufsschulen in Bayern 2023/24 - Eckdaten
1.2 Eckdaten nach Regierungsbezirken

Gebiet	Schul-träger	Schu-len	Klas-sen	Schüler			Durch-schnitt-liche Schüler-zahl je Klasse	Voll- und teil-zeitbeschäftigte Lehrkräfte ¹⁾		Unterrichts-stunden sämtlicher Lehrkräfte pro Woche
				ins-gesamt	männlich	aus-ländisch		ins-gesamt	männlich	
Oberbayern	staatlich	29	1 956	41 639	27 184	8 289	21,3	1 305	811	26 450
	kommunal	37	1 398	34 248	20 347	8 146	24,5	1 152	592	21 319
	privat	-	-	-	-	-	-	-	-	-
	zusammen	66	3 354	75 887	47 531	16 435	22,6	2 457	1 403	47 769
Niederbayern	staatlich	18	1 128	23 315	15 076	4 083	20,7	768	504	15 517
	kommunal	-	-	-	-	-	-	-	-	-
	privat	-	-	-	-	-	-	-	-	-
	zusammen	18	1 128	23 315	15 076	4 083	20,7	768	504	15 517
Oberpfalz	staatlich	9	692	14 087	9 573	2 535	20,4	489	333	10 012
	kommunal	3	359	7 916	4 871	1 496	22,1	222	143	4 786
	privat	-	-	-	-	-	-	-	-	-
	zusammen	12	1 051	22 003	14 444	4 031	20,9	711	476	14 798
Oberfranken	staatlich	17	944	19 434	12 831	2 840	20,6	647	419	12 528
	kommunal	-	-	-	-	-	-	-	-	-
	privat	-	-	-	-	-	-	-	-	-
	zusammen	17	944	19 434	12 831	2 840	20,6	647	419	12 528
Mittelfranken	staatlich	16	882	18 571	12 536	3 252	21,1	608	392	12 582
	kommunal	11	637	14 924	8 377	3 651	23,4	495	271	9 766
	privat	-	-	-	-	-	-	-	-	-
	zusammen	27	1 519	33 495	20 913	6 903	22,1	1 103	663	22 347
Unterfranken	staatlich	12	784	16 606	10 922	2 840	21,2	543	314	10 977
	kommunal	4	288	6 363	4 034	960	22,1	203	139	4 071
	privat	1	8	118	114	7	14,8	5	3	82
	zusammen	17	1 080	23 087	15 070	3 807	21,4	751	456	15 130
Schwaben	staatlich	19	1 233	27 547	18 760	5 093	22,3	826	548	16 994
	kommunal	7	410	9 301	5 640	1 744	22,7	238	151	5 185
	privat	-	-	-	-	-	-	-	-	-
	zusammen	26	1 643	36 848	24 400	6 837	22,4	1 064	699	22 179
Bayern	staatlich	120	7 619	161 199	106 882	28 932	21,2	5 186	3 321	105 059
	kommunal	62	3 092	72 752	43 269	15 997	23,5	2 310	1 296	45 126
	privat	1	8	118	114	7	14,8	5	3	82
	insgesamt	183	10 719	234 069	150 265	44 936	21,8	7 501	4 620	150 267

1) Lehrkräfte, die ausschl. oder überwiegend an einer Berufsschule tätig waren, einschl. der mit Dienstbezügen abwesenden Lehrkräfte, die laut Stundenplan nicht zum Unterrichtseinsatz vorgesehen waren (z. B. wegen längerer Krankheit, Kur oder Mutterschutz). Teilzeitbeschäftigt sind Lehrkräfte mit mindestens der Hälfte der Unterrichtspflichtzeit.

2.1 Absolventen und Abgänger nach Berufsfeld, Schulträger, Abschlussart,

Berufsfeld	Schulträger	Schüler, welche die Schule in der Zeit vom 21.10.2022 bis 20.10.2023 verlassen und den beruflichen Bildungsgang					
		nicht vollständig durchlaufen haben		vollständig, aber ohne Erfolg durchlaufen haben		vollständig und mit Erfolg durchlaufen haben	
		ins- gesamt	männ- lich	ins- gesamt	männ- lich	ins- gesamt	männ- lich
Wirtschaft	staatlich	3 806	1 964	1 055	619	13 228	5 320
	kommunal	1 889	1 032	511	334	6 805	2 991
	privat	-	-	-	-	-	-
	zusammen	5 695	2 996	1 566	953	20 033	8 311
Metalltechnik	staatlich	1 204	1 130	460	443	6 024	5 570
	kommunal	396	385	74	74	1 470	1 394
	privat	1	1	-	-	12	10
	zusammen	1 601	1 516	534	517	7 506	6 974
Elektrotechnik	staatlich	702	666	194	191	3 686	3 398
	kommunal	433	407	98	94	1 723	1 601
	privat	2	1	-	-	16	16
	zusammen	1 137	1 074	292	285	5 425	5 015
Bautechnik	staatlich	523	479	214	210	2 434	2 168
	kommunal	205	181	79	78	1 089	932
	privat	-	-	-	-	-	-
	zusammen	728	660	293	288	3 523	3 100
Holztechnik	staatlich	164	126	34	32	1 048	879
	kommunal	36	30	8	6	260	212
	privat	-	-	-	-	-	-
	zusammen	200	156	42	38	1 308	1 091
Bekleidung	staatlich	52	30	15	13	118	61
	kommunal	18	5	2	1	62	19
	privat	-	-	-	-	-	-
	zusammen	70	35	17	14	180	80
Chemie	staatlich	81	59	26	25	400	271
	kommunal	61	27	11	6	389	190
	privat	-	-	-	-	-	-
	zusammen	142	86	37	31	789	461
Drucktechnik	staatlich	57	42	19	18	140	98
	kommunal	106	61	12	10	410	201
	privat	-	-	-	-	-	-
	zusammen	163	103	31	28	550	299
Farb- und Raumgestaltung	staatlich	290	247	93	90	540	395
	kommunal	165	127	40	38	435	273
	privat	-	-	-	-	-	-
	zusammen	455	374	133	128	975	668
Gesundheit	staatlich	899	49	248	12	2 470	56
	kommunal	871	95	300	8	1 764	94
	privat	-	-	-	-	-	-
	zusammen	1 770	144	548	20	4 234	150
Körperpflege	staatlich	264	76	28	17	475	75
	kommunal	171	62	27	16	216	51
	privat	-	-	-	-	-	-
	zusammen	435	138	55	33	691	126
Ernährung/Hauswirtschaft	staatlich	1 324	723	204	150	2 013	959
	kommunal	961	510	141	95	1 238	634
	privat	-	-	-	-	-	-
	zusammen	2 285	1 233	345	245	3 251	1 593

- Absolventen und Abgänger

Geschlecht und Zeitform des zuletzt besuchten Unterrichts

Schüler, welche die Schule in der Zeit vom 21.10.2022 bis 20.10.2023 verlassen haben				Von den Absolventen und Abgängern haben durch den Besuch einer Berufsschule den / die ... erreicht					
darunter				erfolgreichen Abschluss der Mittelschule		mittleren Schulabschluss		Fachhochschulreife	
ausländische Schüler		aus Teilzeitunterricht							
insgesamt	männlich	insgesamt	männlich	insgesamt	männlich	insgesamt	männlich	insgesamt	männlich
963	422	13 228	5 320	24	11	870	433	17	4
970	442	6 805	2 991	17	13	284	167	-	-
-	-	-	-	-	-	-	-	-	-
1 933	864	20 033	8 311	41	24	1 154	600	17	4
470	457	6 024	5 570	39	38	915	850	6	5
231	225	1 470	1 394	9	9	205	190	-	-
-	-	12	10	-	-	2	1	-	-
701	682	7 506	6 974	48	47	1 122	1 041	6	5
200	190	3 686	3 398	6	6	294	283	6	5
192	188	1 723	1 601	10	10	87	84	-	-
-	-	16	16	-	-	-	-	-	-
392	378	5 425	5 015	16	16	381	367	6	5
146	137	2 434	2 168	17	17	294	290	1	1
122	109	1 089	932	22	22	142	136	-	-
-	-	-	-	-	-	-	-	-	-
268	246	3 523	3 100	39	39	436	426	1	1
20	20	1 048	879	6	6	86	82	1	1
9	8	260	212	-	-	7	7	-	-
-	-	-	-	-	-	-	-	-	-
29	28	1 308	1 091	6	6	93	89	1	1
14	9	118	61	2	2	7	6	-	-
4	2	62	19	1	-	-	-	-	-
-	-	-	-	-	-	-	-	-	-
18	11	180	80	3	2	7	6	-	-
31	25	400	271	1	1	28	23	-	-
18	11	389	190	-	-	1	1	-	-
-	-	-	-	-	-	-	-	-	-
49	36	789	461	1	1	29	24	-	-
16	15	140	98	-	-	19	18	-	-
26	20	410	201	-	-	21	19	-	-
-	-	-	-	-	-	-	-	-	-
42	35	550	299	-	-	40	37	-	-
78	75	540	395	9	9	92	74	-	-
80	73	435	273	14	14	77	54	-	-
-	-	-	-	-	-	-	-	-	-
158	148	975	668	23	23	169	128	-	-
423	18	2 470	56	11	2	336	5	1	-
489	31	1 764	94	2	-	111	4	-	-
-	-	-	-	-	-	-	-	-	-
912	49	4 234	150	13	2	447	9	1	-
111	39	475	75	11	2	103	9	-	-
64	22	216	51	1	-	22	6	-	-
-	-	-	-	-	-	-	-	-	-
175	61	691	126	12	2	125	15	-	-
395	201	2 013	959	32	16	330	157	-	-
358	186	1 238	634	2	1	147	67	-	-
-	-	-	-	-	-	-	-	-	-
753	387	3 251	1 593	34	17	477	224	-	-

Noch: 2.1 Absolventen und Abgänger nach Berufsfeld, Schulträger, Abschlussart,

Berufsfeld	Schulträger	Schüler, welche die Schule in der Zeit vom 21.10.2022 bis 20.10.2023 verlassen und den beruflichen Bildungsgang					
		nicht vollständig durchlaufen haben		vollständig, aber ohne Erfolg durchlaufen haben		vollständig und mit Erfolg durchlaufen haben	
		ins- gesamt	männ- lich	ins- gesamt	männ- lich	ins- gesamt	männ- lich
Agrarwirtschaft	staatlich	299	204	62	46	1 453	1 063
	kommunal	64	47	6	5	139	96
	privat	-	-	-	-	-	-
	zusammen	363	251	68	51	1 592	1 159
Fahrzeugtechnik	staatlich	790	724	227	222	3 147	2 991
	kommunal	257	245	45	45	792	760
	privat	-	-	-	-	-	-
	zusammen	1 047	969	272	267	3 939	3 751
Monoberufe (allgemein)	staatlich	909	700	180	158	3 162	2 516
	kommunal	625	406	51	36	2 561	1 804
	privat	-	-	-	-	-	-
	zusammen	1 534	1 106	231	194	5 723	4 320
Schüler mit Ausbildungsvertrag	staatlich	11 364	7 219	3 059	2 246	40 338	25 820
	kommunal	6 258	3 620	1 405	846	19 353	11 252
	privat	3	2	-	-	28	26
	zusammen	17 625	10 841	4 464	3 092	59 719	37 098
Berufsgrundschuljahr	staatlich	208	167	168	152	1 789	1 455
	kommunal	90	71	27	24	298	237
	privat	-	-	-	-	-	-
	zusammen	298	238	195	176	2 087	1 692
Berufsvorbereitungsjahr	staatlich	1 247	745	1 469	887	2 336	1 349
	kommunal	424	242	326	203	597	362
	privat	-	-	-	-	-	-
	zusammen	1 671	987	1 795	1 090	2 933	1 711
Deutschklasse an der Berufsschule	staatlich	1 445	1 148	212	142	275	197
	kommunal	83	61	13	8	87	64
	privat	-	-	-	-	-	-
	zusammen	1 528	1 209	225	150	362	261
Berufsintegrationsvorklasse	staatlich	1 054	688	42	27	334	222
	kommunal	197	135	-	-	298	201
	privat	-	-	-	-	-	-
	zusammen	1 251	823	42	27	632	423
Berufsintegrationsklasse	staatlich	363	208	225	140	1 460	870
	kommunal	59	39	77	47	523	305
	privat	-	-	-	-	-	-
	zusammen	422	247	302	187	1 983	1 175
JoA - Sonstige ¹⁾	staatlich	112	65	44	20	39	20
	kommunal	160	81	75	57	37	7
	privat	-	-	-	-	-	-
	zusammen	272	146	119	77	76	27
JoA - Teiln. an Lehrg. der Arbeitsverw. ¹⁾	staatlich	5	5	2	2	10	7
	kommunal	-	-	-	-	-	-
	privat	-	-	-	-	-	-
	zusammen	5	5	2	2	10	7
Praktikanten (EQJ-Maßnahme) ²⁾	staatlich	39	24	2	2	25	16
	kommunal	6	4	5	5	16	14
	privat	-	-	-	-	-	-
	zusammen	45	28	7	7	41	30
Insgesamt	staatlich	15 837	10 269	5 223	3 618	46 606	29 956
	kommunal	7 277	4 253	1 928	1 190	21 209	12 442
	privat	3	2	-	-	28	26
	insgesamt	23 117	14 524	7 151	4 808	67 843	42 424

1) JoA = Jugendliche ohne Ausbildungsvertrag. - 2) EQJ = Einstiegsqualifizierungsjahr.

Geschlecht und Zeitform des zuletzt besuchten Unterrichts

Schüler, welche die Schule in der Zeit vom 21.10.2022 bis 20.10.2023 verlassen haben				Von den Absolventen und Abgängern haben durch den Besuch einer Berufsschule den / die ... erreicht					
darunter				erfolgreichen Abschluss der Mittelschule		mittleren Schulabschluss		Fachhochschulreife	
ausländische Schüler		aus Teilzeit- unterricht							
ins- gesamt	männ- lich	ins- gesamt	männ- lich	ins- gesamt	männ- lich	ins- gesamt	männ- lich	ins- gesamt	männ- lich
37	29	1 453	1 063	6	5	119	97	-	-
12	7	139	96	5	4	-	-	-	-
-	-	-	-	-	-	-	-	-	-
49	36	1 592	1 159	11	9	119	97	-	-
307	302	3 147	2 991	27	27	508	490	7	6
122	122	792	760	1	1	86	83	-	-
-	-	-	-	-	-	-	-	-	-
429	424	3 939	3 751	28	28	594	573	7	6
227	189	3 162	2 516	12	11	132	100	10	4
243	179	2 561	1 804	3	1	53	27	-	-
-	-	-	-	-	-	-	-	-	-
470	368	5 723	4 320	15	12	185	127	10	4
3 438	2 128	40 338	25 820	203	153	4 133	2 917	49	26
2 940	1 625	19 353	11 252	87	75	1 243	845	-	-
-	-	28	26	-	-	2	1	-	-
6 378	3 753	59 719	37 098	290	228	5 378	3 763	49	26
22	18	x	x	24	21	-	-	-	-
16	15	x	x	3	2	-	-	-	-
-	-	x	x	-	-	-	-	-	-
38	33	x	x	27	23	-	-	-	-
666	386	x	x	402	226	-	-	-	-
225	134	x	x	54	33	-	-	-	-
-	-	x	x	-	-	-	-	-	-
891	520	x	x	456	259	-	-	-	-
272	195	x	x	-	-	-	-	-	-
84	63	x	x	-	-	-	-	-	-
-	-	x	x	-	-	-	-	-	-
356	258	x	x	-	-	-	-	-	-
332	220	x	x	-	-	-	-	-	-
292	197	x	x	-	-	-	-	-	-
-	-	x	x	-	-	-	-	-	-
624	417	x	x	-	-	-	-	-	-
1 422	853	x	x	905	524	-	-	-	-
513	301	x	x	368	213	-	-	-	-
-	-	x	x	-	-	-	-	-	-
1 935	1 154	x	x	1 273	737	-	-	-	-
4	3	39	20	-	-	-	-	-	-
8	2	37	7	-	-	-	-	-	-
-	-	-	-	-	-	-	-	-	-
12	5	76	27	-	-	-	-	-	-
3	2	10	7	-	-	-	-	-	-
-	-	-	-	-	-	-	-	-	-
-	-	-	-	-	-	-	-	-	-
3	2	10	7	-	-	-	-	-	-
5	4	25	16	1	1	-	-	2	1
5	5	16	14	-	-	-	-	-	-
-	-	-	-	-	-	-	-	-	-
10	9	41	30	1	1	-	-	2	1
6 164	3 809	40 412	25 863	1 535	925	4 133	2 917	51	27
4 083	2 342	19 406	11 273	512	323	1 243	845	-	-
-	-	28	26	-	-	2	1	-	-
10 247	6 151	59 846	37 162	2 047	1 248	5 378	3 763	51	27

Berufsschulen in Bayern 2023/24 - Schulen
3.1 Schulen nach Größenordnung der Klassenzahl

Gebiet	Schul- träger	Schulen ins- gesamt	davon mit ... Klassen										151 oder mehr
			1	6	11	21	41	61	81	101	121		
			bis										
			5	10	20	40	60	80	100	120	150		
Oberbayern	staatlich	29	1	1	-	1	7	10	5	3	1	-	
	kommunal	37	-	2	5	12	14	2	2	-	-	-	
	privat	-	-	-	-	-	-	-	-	-	-	-	
	zusammen	66	1	3	5	13	21	12	7	3	1	-	
Niederbayern	staatlich	18	1	2	1	1	3	4	4	1	1	-	
	kommunal	-	-	-	-	-	-	-	-	-	-	-	
	privat	-	-	-	-	-	-	-	-	-	-	-	
	zusammen	18	1	2	1	1	3	4	4	1	1	-	
Oberpfalz	staatlich	9	-	1	1	-	1	2	1	1	2	-	
	kommunal	3	-	-	-	-	-	-	1	1	1	-	
	privat	-	-	-	-	-	-	-	-	-	-	-	
	zusammen	12	-	1	1	-	1	2	2	2	3	-	
Oberfranken	staatlich	17	-	1	-	4	4	6	1	1	-	-	
	kommunal	-	-	-	-	-	-	-	-	-	-	-	
	privat	-	-	-	-	-	-	-	-	-	-	-	
	zusammen	17	-	1	-	4	4	6	1	1	-	-	
Mittelfranken	staatlich	16	1	-	1	4	3	5	-	2	-	-	
	kommunal	11	-	1	-	1	3	4	1	1	-	-	
	privat	-	-	-	-	-	-	-	-	-	-	-	
	zusammen	27	1	1	1	5	6	9	1	3	-	-	
Unterfranken	staatlich	12	-	-	1	1	2	6	2	-	-	-	
	kommunal	4	1	-	-	-	1	-	-	1	1	-	
	privat	1	-	1	-	-	-	-	-	-	-	-	
	zusammen	17	1	1	1	1	3	6	2	1	1	-	
Schwaben	staatlich	19	-	-	-	3	4	6	6	-	-	-	
	kommunal	7	1	-	-	1	-	3	2	-	-	-	
	privat	-	-	-	-	-	-	-	-	-	-	-	
	zusammen	26	1	-	-	4	4	9	8	-	-	-	
Bayern	staatlich	120	3	5	4	14	24	39	19	8	4	-	
	kommunal	62	2	3	5	14	18	9	6	3	2	-	
	privat	1	-	1	-	-	-	-	-	-	-	-	
	insgesamt	183	5	9	9	28	42	48	25	11	6	-	

3.2 Schulen nach Größenordnung der Schülerzahl

Gebiet	Schul-träger	Schulen insgesamt	davon mit ... Schülern												4001 oder mehr
			200 oder weniger	201	401	601	801	1001	1201	1501	2001	2501	3001		
				bis											
				400	600	800	1000	1200	1500	2000	2500	3000	4000		
Oberbayern	staatlich	29	2	-	-	1	3	5	6	4	7	1	-	-	
	kommunal	37	2	2	6	7	4	7	5	2	2	-	-	-	
	privat	-	-	-	-	-	-	-	-	-	-	-	-	-	
	zusammen	66	4	2	6	8	7	12	11	6	9	1	-	-	
Niederbayern	staatlich	18	3	1	-	2	2	-	2	5	2	-	1	-	
	kommunal	-	-	-	-	-	-	-	-	-	-	-	-	-	
	privat	-	-	-	-	-	-	-	-	-	-	-	-	-	
	zusammen	18	3	1	-	2	2	-	2	5	2	-	1	-	
Oberpfalz	staatlich	9	1	1	-	-	1	-	2	1	1	2	-	-	
	kommunal	3	-	-	-	-	-	-	-	-	1	1	1	-	
	privat	-	-	-	-	-	-	-	-	-	-	-	-	-	
	zusammen	12	1	1	-	-	1	-	2	1	2	3	1	-	
Oberfranken	staatlich	17	1	1	1	1	4	1	3	4	1	-	-	-	
	kommunal	-	-	-	-	-	-	-	-	-	-	-	-	-	
	privat	-	-	-	-	-	-	-	-	-	-	-	-	-	
	zusammen	17	1	1	1	1	4	1	3	4	1	-	-	-	
Mittelfranken	staatlich	16	1	1	2	2	3	-	1	4	-	2	-	-	
	kommunal	11	1	-	-	1	-	3	2	2	1	1	-	-	
	privat	-	-	-	-	-	-	-	-	-	-	-	-	-	
	zusammen	27	2	1	2	3	3	3	3	6	1	3	-	-	
Unterfranken	staatlich	12	-	1	1	-	-	1	2	7	-	-	-	-	
	kommunal	4	1	-	-	-	-	-	1	-	1	1	-	-	
	privat	1	1	-	-	-	-	-	-	-	-	-	-	-	
	zusammen	17	2	1	1	-	-	1	3	7	1	1	-	-	
Schwaben	staatlich	19	-	-	1	1	2	2	4	7	2	-	-	-	
	kommunal	7	1	-	-	-	1	-	2	3	-	-	-	-	
	privat	-	-	-	-	-	-	-	-	-	-	-	-	-	
	zusammen	26	1	-	1	1	3	2	6	10	2	-	-	-	
Bayern	staatlich	120	8	5	5	7	15	9	20	32	13	5	1	-	
	kommunal	62	5	2	6	8	5	10	10	7	5	3	1	-	
	privat	1	1	-	-	-	-	-	-	-	-	-	-	-	
	insgesamt	183	14	7	11	15	20	19	30	39	18	8	2	-	

Berufsschulen in Bayern 2023/24 - Klassen

4.1 Klassen nach Jahrgangsstufen

Gebiet	Schulträger	Klassen insgesamt	davon in							
			Jahrgangsstufe				Berufs- vorbe- reitungs- jahr	Deutsch- klassen	Berufs- inte- grations- vor- klassen	Berufs- inte- grations- klassen
			10	11	12	13				
Oberbayern	staatlich	1 956	585	545	519	122	56	36	59	34
	kommunal	1 398	459	422	388	53	40	-	22	14
	privat	-	-	-	-	-	-	-	-	-
	zusammen	3 354	1 044	967	907	175	96	36	81	48
Niederbayern	staatlich	1 128	321	321	306	84	35	11	28	22
	kommunal	-	-	-	-	-	-	-	-	-
	privat	-	-	-	-	-	-	-	-	-
	zusammen	1 128	321	321	306	84	35	11	28	22
Oberpfalz	staatlich	692	195	185	172	51	26	10	31	22
	kommunal	359	115	106	102	23	6	-	4	3
	privat	-	-	-	-	-	-	-	-	-
	zusammen	1 051	310	291	274	74	32	10	35	25
Oberfranken	staatlich	944	277	269	246	70	25	18	21	18
	kommunal	-	-	-	-	-	-	-	-	-
	privat	-	-	-	-	-	-	-	-	-
	zusammen	944	277	269	246	70	25	18	21	18
Mittelfranken	staatlich	882	258	243	238	51	33	9	33	17
	kommunal	637	201	183	171	26	19	-	16	21
	privat	-	-	-	-	-	-	-	-	-
	zusammen	1 519	459	426	409	77	52	9	49	38
Unterfranken	staatlich	784	230	217	193	54	30	10	30	20
	kommunal	288	86	90	82	16	4	1	5	4
	privat	8	2	2	2	2	-	-	-	-
	zusammen	1 080	318	309	277	72	34	11	35	24
Schwaben	staatlich	1 233	361	350	332	72	33	19	40	26
	kommunal	410	126	121	114	28	8	1	10	2
	privat	-	-	-	-	-	-	-	-	-
	zusammen	1 643	487	471	446	100	41	20	50	28
Bayern	staatlich	7 619	2 227	2 130	2 006	504	238	113	242	159
	kommunal	3 092	987	922	857	146	77	2	57	44
	privat	8	2	2	2	2	-	-	-	-
	insgesamt	10 719	3 216	3 054	2 865	652	315	115	299	203

Berufsschulen in Bayern 2023/24 - Klassen
4.2 Klassen nach Klassenfrequenzgruppen

Gebiet	Schul- träger	Klassen ins- gesamt	davon mit ... Schülern						
			15 oder weniger	16	21	26	31	36	41 oder mehr
				bis					
				20	25	30	35	40	
Oberbayern	staatlich	1 956	272	600	580	451	52	1	-
	kommunal	1 398	41	208	482	602	53	11	1
	privat	-	-	-	-	-	-	-	-
	zusammen	3 354	313	808	1 062	1 053	105	12	1
Niederbayern	staatlich	1 128	218	323	335	229	21	2	-
	kommunal	-	-	-	-	-	-	-	-
	privat	-	-	-	-	-	-	-	-
	zusammen	1 128	218	323	335	229	21	2	-
Oberpfalz	staatlich	692	109	255	207	105	16	-	-
	kommunal	359	40	81	143	88	7	-	-
	privat	-	-	-	-	-	-	-	-
	zusammen	1 051	149	336	350	193	23	-	-
Oberfranken	staatlich	944	162	302	288	166	24	-	2
	kommunal	-	-	-	-	-	-	-	-
	privat	-	-	-	-	-	-	-	-
	zusammen	944	162	302	288	166	24	-	2
Mittelfranken	staatlich	882	141	283	229	191	37	1	-
	kommunal	637	45	129	205	234	19	3	2
	privat	-	-	-	-	-	-	-	-
	zusammen	1 519	186	412	434	425	56	4	2
Unterfranken	staatlich	784	117	236	245	165	19	2	-
	kommunal	288	35	67	92	81	13	-	-
	privat	8	6	1	-	1	-	-	-
	zusammen	1 080	158	304	337	247	32	2	-
Schwaben	staatlich	1 233	121	367	353	330	58	2	2
	kommunal	410	38	92	159	101	19	1	-
	privat	-	-	-	-	-	-	-	-
	zusammen	1 643	159	459	512	431	77	3	2
Bayern	staatlich	7 619	1 140	2 366	2 237	1 637	227	8	4
	kommunal	3 092	199	577	1 081	1 106	111	15	3
	privat	8	6	1	-	1	-	-	-
	insgesamt	10 719	1 345	2 944	3 318	2 744	338	23	7

4.3 Klassen nach der Unterrichtsorganisation

Gebiet	Schul- träger	Klassen insge- samt	von den Klassen haben						
			Teilzeitunterricht		Vollzeitunterricht				
			wöchent- licher Einzeltages- unterricht	Block- unterricht	Berufs- grund- schuljahr (BGJ/s)	Berufs- vorberei- tungsjahr (BVJ)	Deutsch- klassen	Berufs- inte- grations- vor- klassen	Berufs- inte- grations- klassen
Oberbayern	staatlich	1 956	923	804	44	56	36	59	34
	kommunal	1 398	401	911	10	40	-	22	14
	privat	-	-	-	-	-	-	-	-
	zusammen	3 354	1 324	1 715	54	96	36	81	48
Niederbayern	staatlich	1 128	368	647	17	35	11	28	22
	kommunal	-	-	-	-	-	-	-	-
	privat	-	-	-	-	-	-	-	-
	zusammen	1 128	368	647	17	35	11	28	22
Oberpfalz	staatlich	692	331	258	14	26	10	31	22
	kommunal	359	201	142	3	6	-	4	3
	privat	-	-	-	-	-	-	-	-
	zusammen	1 051	532	400	17	32	10	35	25
Oberfranken	staatlich	944	383	467	12	25	18	21	18
	kommunal	-	-	-	-	-	-	-	-
	privat	-	-	-	-	-	-	-	-
	zusammen	944	383	467	12	25	18	21	18
Mittelfranken	staatlich	882	281	492	17	33	9	33	17
	kommunal	637	306	271	4	19	-	16	21
	privat	-	-	-	-	-	-	-	-
	zusammen	1 519	587	763	21	52	9	49	38
Unterfranken	staatlich	784	310	373	11	30	10	30	20
	kommunal	288	103	168	3	4	1	5	4
	privat	8	8	-	-	-	-	-	-
	zusammen	1 080	421	541	14	34	11	35	24
Schwaben	staatlich	1 233	601	492	22	33	19	40	26
	kommunal	410	269	117	3	8	1	10	2
	privat	-	-	-	-	-	-	-	-
	zusammen	1 643	870	609	25	41	20	50	28
Bayern	staatlich	7 619	3 197	3 533	137	238	113	242	159
	kommunal	3 092	1 280	1 609	23	77	2	57	44
	privat	8	8	-	-	-	-	-	-
	insgesamt	10 719	4 485	5 142	160	315	115	299	203

4.4 Klassen mit wöchentlichem Einzeltagesunterricht nach Jahrgangsstufen

Gebiet	Schulträger	Klassen mit wöchentlichem Einzeltages- unterricht	davon in			
			Jahrgangsstufe			
			10	11	12	13
Oberbayern	staatlich	923	293	302	287	41
	kommunal	401	142	127	132	-
	privat	-	-	-	-	-
	zusammen	1 324	435	429	419	41
Niederbayern	staatlich	368	123	118	114	13
	kommunal	-	-	-	-	-
	privat	-	-	-	-	-
	zusammen	368	123	118	114	13
Oberpfalz	staatlich	331	103	103	92	33
	kommunal	201	74	63	60	4
	privat	-	-	-	-	-
	zusammen	532	177	166	152	37
Oberfranken	staatlich	383	131	128	114	10
	kommunal	-	-	-	-	-
	privat	-	-	-	-	-
	zusammen	383	131	128	114	10
Mittelfranken	staatlich	281	93	93	90	5
	kommunal	306	113	97	95	1
	privat	-	-	-	-	-
	zusammen	587	206	190	185	6
Unterfranken	staatlich	310	108	106	94	2
	kommunal	103	32	36	34	1
	privat	8	2	2	2	2
	zusammen	421	142	144	130	5
Schwaben	staatlich	601	206	192	174	29
	kommunal	269	89	87	75	18
	privat	-	-	-	-	-
	zusammen	870	295	279	249	47
Bayern	staatlich	3 197	1 057	1 042	965	133
	kommunal	1 280	450	410	396	24
	privat	8	2	2	2	2
	insgesamt	4 485	1 509	1 454	1 363	159

4.5 Klassen mit Blockunterricht nach Jahrgangsstufen

Gebiet	Schulträger	Klassen mit Blockunterricht	davon in			
			Jahrgangsstufe			
			10	11	12	13
Oberbayern	staatlich	804	248	243	232	81
	kommunal	911	307	295	256	53
	privat	-	-	-	-	-
	zusammen	1 715	555	538	488	134
Niederbayern	staatlich	647	181	203	192	71
	kommunal	-	-	-	-	-
	privat	-	-	-	-	-
	zusammen	647	181	203	192	71
Oberpfalz	staatlich	258	78	82	80	18
	kommunal	142	38	43	42	19
	privat	-	-	-	-	-
	zusammen	400	116	125	122	37
Oberfranken	staatlich	467	134	141	132	60
	kommunal	-	-	-	-	-
	privat	-	-	-	-	-
	zusammen	467	134	141	132	60
Mittelfranken	staatlich	492	148	150	148	46
	kommunal	271	84	86	76	25
	privat	-	-	-	-	-
	zusammen	763	232	236	224	71
Unterfranken	staatlich	373	111	111	99	52
	kommunal	168	51	54	48	15
	privat	-	-	-	-	-
	zusammen	541	162	165	147	67
Schwaben	staatlich	492	133	158	158	43
	kommunal	117	34	34	39	10
	privat	-	-	-	-	-
	zusammen	609	167	192	197	53
Bayern	staatlich	3 533	1 033	1 088	1 041	371
	kommunal	1 609	514	512	461	122
	privat	-	-	-	-	-
	insgesamt	5 142	1 547	1 600	1 502	493

4.6 Klassen des Berufsgrundschuljahres nach Berufsfeldern, Klassen des Berufsvorbereitungsjahres und Eingliederungsklassen

Berufsfeld	Klassen insgesamt	davon im Regierungsbezirk						
		Ober- bayern	Nieder- bayern	Ober- pfalz	Ober- franken	Mittel- franken	Unter- franken	Schwa- ben
Berufsgrundschuljahr								
Agrarwirtschaft	37	11	5	5	3	4	3	6
Metalltechnik	-	-	-	-	-	-	-	-
Bautechnik	42	14	4	4	2	6	3	9
Holztechnik	78	27	8	8	6	11	8	10
Farb- und Raumgestaltung	-	-	-	-	-	-	-	-
Ernährung/Hauswirtschaft	3	2	-	-	1	-	-	-
Monoberufe	-	-	-	-	-	-	-	-
Insgesamt	160	54	17	17	12	21	14	25
Berufsvorbereitungsjahr								
Berufsvorbereitungsjahr	315	96	35	32	25	52	34	41
Insgesamt	315	96	35	32	25	52	34	41
Eingliederungsklassen								
Deutschklasse an der Berufsschule	115	36	11	10	18	9	11	20
Berufsintegrationsvorklasse	299	81	28	35	21	49	35	50
Berufsintegrationsklasse	203	48	22	25	18	38	24	28
Insgesamt	617	165	61	70	57	96	70	98

Berufsschulen in Bayern 2023/24 - Schüler 5.1 Schüler nach schulischer Vorbildung

Schulische Vorbildung	Schüler			davon an					
				staatlichen		kommunalen		privaten	
				Berufsschulen					
	ins- gesamt	männ- lich	aus- ländisch	zu- sammen	männ- lich	zu- sammen	männ- lich	zu- sammen	männ- lich
Erfüllte Vollzeitschulpflicht ohne Abschl.	6 454	4 514	3 901	5 032	3 573	1 420	939	2	2
Abschluss im Bildungsgang des Förderschwerpunktes Lernen ¹⁾	492	376	49	398	308	94	68	-	-
Abschluss der Mittelschule	71 094	49 104	14 497	50 474	35 912	20 604	13 176	16	16
dar. mit quali. Mittelschulabschluss .	44 269	30 790	6 379	32 503	23 159	11 754	7 619	12	12
Mittlerer Schulabschluss	107 293	66 622	8 168	74 117	47 168	33 095	19 376	81	78
Fachhochschulreife	11 583	6 605	1 056	7 055	4 140	4 522	2 459	6	6
dar. mit allg. Fachhochschulreife	10 956	6 204	1 000	6 604	3 841	4 346	2 357	6	6
Hochschulreife	21 000	12 437	2 433	12 693	7 937	8 297	4 490	10	10
dar. mit allg. Hochschulreife	19 131	11 274	2 241	11 552	7 223	7 569	4 041	10	10
Sonst. allgemein bildender Abschluss ..	16 146	10 604	14 827	11 424	7 842	4 719	2 760	3	2
Ohne Angabe	7	3	5	6	2	1	1	-	-
Insgesamt	234 069	150 265	44 936	161 199	106 882	72 752	43 269	118	114

1) Einschließlich Abschlussprüfung gemäß § 57 a Abs. 3 VSO-F.

5.2 Schüler nach

Gebiet	Schul- träger	Schüler ins- gesamt	davon in Jahrgangsstufe ...					
			10		11		12	
			zu- sammen	männ- lich	zu- sammen	männ- lich	zu- sammen	männ- lich
Oberbayern	staatlich	41 639	13 705	8 731	11 576	7 271	10 581	6 712
	kommunal	34 248	11 913	6 852	10 291	5 970	9 401	5 402
	privat	-	-	-	-	-	-	-
	zusammen	75 887	25 618	15 583	21 867	13 241	19 982	12 114
Niederbayern	staatlich	23 315	7 401	4 556	6 703	4 218	6 124	3 876
	kommunal	-	-	-	-	-	-	-
	privat	-	-	-	-	-	-	-
	zusammen	23 315	7 401	4 556	6 703	4 218	6 124	3 876
Oberpfalz	staatlich	14 087	4 343	2 847	3 777	2 511	3 493	2 318
	kommunal	7 916	2 643	1 537	2 344	1 426	2 210	1 339
	privat	-	-	-	-	-	-	-
	zusammen	22 003	6 986	4 384	6 121	3 937	5 703	3 657
Oberfranken	staatlich	19 434	6 353	4 088	5 418	3 457	4 893	3 148
	kommunal	-	-	-	-	-	-	-
	privat	-	-	-	-	-	-	-
	zusammen	19 434	6 353	4 088	5 418	3 457	4 893	3 148
Mittelfranken	staatlich	18 571	6 081	4 027	5 181	3 370	4 748	3 184
	kommunal	14 924	5 095	2 732	4 275	2 304	3 913	2 137
	privat	-	-	-	-	-	-	-
	zusammen	33 495	11 176	6 759	9 456	5 674	8 661	5 321
Unterfranken	staatlich	16 606	5 333	3 356	4 590	2 953	3 968	2 459
	kommunal	6 363	2 083	1 242	1 938	1 213	1 779	1 130
	privat	118	50	47	29	29	16	16
	zusammen	23 087	7 466	4 645	6 557	4 195	5 763	3 605
Schwaben	staatlich	27 547	8 717	5 687	7 877	5 248	7 112	4 780
	kommunal	9 301	3 144	1 911	2 709	1 561	2 471	1 387
	privat	-	-	-	-	-	-	-
	zusammen	36 848	11 861	7 598	10 586	6 809	9 583	6 167
Bayern	staatlich	161 199	51 933	33 292	45 122	29 028	40 919	26 477
	kommunal	72 752	24 878	14 274	21 557	12 474	19 774	11 395
	privat	118	50	47	29	29	16	16
	insgesamt	234 069	76 861	47 613	66 708	41 531	60 709	37 888

1) Berufsvorbereitungsjahr. - 2) Berufsintegrationsvorklasse. - 3) Berufsintegrationsklasse.

Jahrgangsstufen

davon in Jahrgangsstufe ...									
13		BVJ ¹⁾		Deutschklasse		BIKV ²⁾		BIK ³⁾	
zu- sammen	männ- lich	zu- sammen	männ- lich	zu- sammen	männ- lich	zu- sammen	männ- lich	zu- sammen	männ- lich
2 276	2 141	1 001	599	708	525	1 119	808	673	397
1 195	1 104	741	527	-	-	430	300	277	192
-	-	-	-	-	-	-	-	-	-
3 471	3 245	1 742	1 126	708	525	1 549	1 108	950	589
1 441	1 330	584	341	164	130	513	378	385	247
-	-	-	-	-	-	-	-	-	-
-	-	-	-	-	-	-	-	-	-
1 441	1 330	584	341	164	130	513	378	385	247
894	827	441	269	186	161	570	419	383	221
477	417	106	57	-	-	73	59	63	36
-	-	-	-	-	-	-	-	-	-
1 371	1 244	547	326	186	161	643	478	446	257
1 186	1 074	534	325	349	272	379	269	322	198
-	-	-	-	-	-	-	-	-	-
-	-	-	-	-	-	-	-	-	-
1 186	1 074	534	325	349	272	379	269	322	198
975	920	578	366	132	95	573	398	303	176
570	502	384	244	-	-	275	191	412	267
-	-	-	-	-	-	-	-	-	-
1 545	1 422	962	610	132	95	848	589	715	443
984	935	509	331	206	184	642	477	374	227
322	294	43	22	20	15	100	69	78	49
23	22	-	-	-	-	-	-	-	-
1 329	1 251	552	353	226	199	742	546	452	276
1 527	1 441	629	378	411	343	800	572	474	311
509	449	216	152	14	10	202	143	36	27
-	-	-	-	-	-	-	-	-	-
2 036	1 890	845	530	425	353	1 002	715	510	338
9 283	8 668	4 276	2 609	2 156	1 710	4 596	3 321	2 914	1 777
3 073	2 766	1 490	1 002	34	25	1 080	762	866	571
23	22	-	-	-	-	-	-	-	-
12 379	11 456	5 766	3 611	2 190	1 735	5 676	4 083	3 780	2 348

5.3 Schüler nach Alter, Geschlecht und Schulträger

Alter	Geschlecht	Schüler insgesamt	davon an ... Berufsschulen		
			staatlichen	kommunalen	privaten
15 Jahre oder jünger	zusammen	7 932	6 060	1 869	3
	männlich	5 168	4 070	1 095	3
16 Jahre	zusammen	28 805	21 550	7 246	9
	männlich	18 505	14 192	4 305	8
17 Jahre	zusammen	40 396	29 693	10 677	26
	männlich	26 144	19 743	6 375	26
18 Jahre	zusammen	43 514	31 019	12 471	24
	männlich	27 907	20 432	7 452	23
19 Jahre	zusammen	34 097	23 400	10 677	20
	männlich	22 386	15 932	6 435	19
20 Jahre	zusammen	23 093	14 941	8 141	11
	männlich	14 605	9 840	4 754	11
21 Jahre	zusammen	14 666	9 168	5 489	9
	männlich	9 195	5 968	3 218	9
22 Jahre	zusammen	10 085	6 115	3 964	6
	männlich	6 498	4 083	2 409	6
23 Jahre	zusammen	7 061	4 295	2 765	1
	männlich	4 561	2 901	1 659	1
24 Jahre	zusammen	5 103	3 076	2 026	1
	männlich	3 312	2 075	1 236	1
25 Jahre	zusammen	3 861	2 389	1 470	2
	männlich	2 453	1 563	888	2
26 Jahre	zusammen	2 963	1 763	1 200	-
	männlich	1 919	1 163	756	-
27 Jahre	zusammen	2 208	1 344	863	1
	männlich	1 499	943	555	1
28 Jahre	zusammen	1 756	1 051	704	1
	männlich	1 121	712	408	1
29 Jahre	zusammen	1 305	812	492	1
	männlich	858	562	295	1
30 Jahre	zusammen	1 035	625	408	2
	männlich	685	438	246	1
31 Jahre oder älter	zusammen	6 189	3 898	2 290	1
	männlich	3 449	2 265	1 183	1
Insgesamt	insgesamt	234 069	161 199	72 752	118
	männlich	150 265	106 882	43 269	114

5.4 Schüler nach Religionszugehörigkeit

Gebiet	Schulträger	Schüler insgesamt	davon							
			röm.- katho- lisch	evange- lisch	isla- misch	israe- litisch	ortho- dox	neu- apos- tolisch	mit	ohne
									sonstiger ¹⁾	
Religionszugehörigkeit										
Oberbayern	staatlich	41 639	21 443	4 160	6 204	7	1 666	43	1 772	6 344
	kommunal	34 248	12 992	3 624	6 357	12	1 404	37	3 098	6 724
	privat	-	-	-	-	-	-	-	-	-
	zusammen	75 887	34 435	7 784	12 561	19	3 070	80	4 870	13 068
Niederbayern	staatlich	23 315	14 712	1 918	2 659	11	734	14	605	2 662
	kommunal	-	-	-	-	-	-	-	-	-
	privat	-	-	-	-	-	-	-	-	-
	zusammen	23 315	14 712	1 918	2 659	11	734	14	605	2 662
Oberpfalz	staatlich	14 087	8 259	1 926	1 491	3	469	7	471	1 461
	kommunal	7 916	4 273	894	990	1	302	5	334	1 117
	privat	-	-	-	-	-	-	-	-	-
	zusammen	22 003	12 532	2 820	2 481	4	771	12	805	2 578
Oberfranken	staatlich	19 434	6 334	6 853	2 051	4	448	21	774	2 949
	kommunal	-	-	-	-	-	-	-	-	-
	privat	-	-	-	-	-	-	-	-	-
	zusammen	19 434	6 334	6 853	2 051	4	448	21	774	2 949
Mittelfranken	staatlich	18 571	4 599	7 202	2 246	3	660	20	827	3 014
	kommunal	14 924	3 332	4 136	2 965	9	1 005	7	1 113	2 357
	privat	-	-	-	-	-	-	-	-	-
	zusammen	33 495	7 931	11 338	5 211	12	1 665	27	1 940	5 371
Unterfranken	staatlich	16 606	7 534	3 131	2 576	4	462	14	482	2 403
	kommunal	6 363	2 882	1 489	650	2	140	3	270	927
	privat	118	75	20	7	-	2	-	1	13
	zusammen	23 087	10 491	4 640	3 233	6	604	17	753	3 343
Schwaben	staatlich	27 547	13 485	4 037	4 270	3	862	71	1 245	3 574
	kommunal	9 301	4 188	1 242	1 709	-	383	15	460	1 304
	privat	-	-	-	-	-	-	-	-	-
	zusammen	36 848	17 673	5 279	5 979	3	1 245	86	1 705	4 878
Bayern	staatlich	161 199	76 366	29 227	21 497	35	5 301	190	6 176	22 407
	kommunal	72 752	27 667	11 385	12 671	24	3 234	67	5 275	12 429
	privat	118	75	20	7	-	2	-	1	13
	insgesamt	234 069	104 108	40 632	34 175	59	8 537	257	11 452	34 849

1) Z.B. alt-katholisch.

5.5 Schüler nach Teilnahme am Religionsunterricht

Gebiet	Schulträger	Schüler ins- gesamt	davon nehmen am ... teil							weder am RU, EU noch am islam. Unter- richt ¹⁾
			katho- lischen	evange- lischen	israeli- tischen	ortho- doxen	sons- tigen	Ethik- unter- richt	islam- ischen Unterricht	
			Religionsunterricht							
Oberbayern	staatlich	41 639	17 018	542	-	-	-	12 282	-	11 797
	kommunal	34 248	8 087	821	-	-	-	16 572	-	8 768
	privat	-	-	-	-	-	-	-	-	-
	zusammen	75 887	25 105	1 363	-	-	-	28 854	-	20 565
Niederbayern	staatlich	23 315	11 430	497	-	-	-	4 676	-	6 712
	kommunal	-	-	-	-	-	-	-	-	-
	privat	-	-	-	-	-	-	-	-	-
	zusammen	23 315	11 430	497	-	-	-	4 676	-	6 712
Oberpfalz	staatlich	14 087	6 666	538	-	-	42	1 942	19	4 880
	kommunal	7 916	3 031	58	-	-	-	2 580	-	2 247
	privat	-	-	-	-	-	-	-	-	-
	zusammen	22 003	9 697	596	-	-	42	4 522	19	7 127
Oberfranken	staatlich	19 434	4 354	6 418	-	-	-	3 149	33	5 480
	kommunal	-	-	-	-	-	-	-	-	-
	privat	-	-	-	-	-	-	-	-	-
	zusammen	19 434	4 354	6 418	-	-	-	3 149	33	5 480
Mittelfranken	staatlich	18 571	2 342	5 440	-	-	-	6 026	-	4 763
	kommunal	14 924	2 452	2 704	-	-	-	8 176	-	1 592
	privat	-	-	-	-	-	-	-	-	-
	zusammen	33 495	4 794	8 144	-	-	-	14 202	-	6 355
Unterfranken	staatlich	16 606	5 481	2 279	-	-	-	4 222	30	4 594
	kommunal	6 363	2 016	811	-	-	-	1 836	-	1 700
	privat	118	89	14	-	-	-	10	-	5
	zusammen	23 087	7 586	3 104	-	-	-	6 068	30	6 299
Schwaben	staatlich	27 547	7 428	1 304	-	-	-	9 034	16	9 765
	kommunal	9 301	2 473	256	-	-	-	2 380	-	4 192
	privat	-	-	-	-	-	-	-	-	-
	zusammen	36 848	9 901	1 560	-	-	-	11 414	16	13 957
Bayern	staatlich	161 199	54 719	17 018	-	-	42	41 331	98	47 991
	kommunal	72 752	18 059	4 650	-	-	-	31 544	-	18 499
	privat	118	89	14	-	-	-	10	-	5
	insgesamt	234 069	72 867	21 682	-	-	42	72 885	98	66 495

1) Einschließlich der Schüler, für die Ethik / Religion kein Pflichtfach ist.

5.6 Ausländische Schüler nach Staatsangehörigkeit und Geschlecht

Länder und Gebiete (Staatsangehörigkeit)	Ausländische Schüler		Länder und Gebiete (Staatsangehörigkeit)	Ausländische Schüler	
	insgesamt	männlich		insgesamt	männlich
Europa	23 893	13 797	Afrika	3 715	2 645
Europäische Union	11 842	6 780	Ägypten	80	62
Belgien	11	8	Äthiopien	172	121
Bulgarien	1 080	618	Algerien	63	46
Dänemark	8	6	Elfenbeinküste	50	40
Estland	21	6	Eritrea	319	218
Finnland	2	1	Gambia	100	91
Frankreich	93	54	Ghana	49	35
Griechenland	1 172	672	Guinea	61	56
Irland	11	8	Kamerun	84	58
Italien	1 251	738	Libyen	16	14
Kroatien	2 042	1 228	Mali	29	27
Lettland	73	45	Marokko	1 005	751
Litauen	55	31	Nigeria	234	176
Luxemburg	3	2	Senegal	59	46
Malta	2	2	Sierra Leone	126	97
Niederlande	70	39	Somalia	414	265
Österreich	409	244	Sudan	31	22
Polen	1 200	659	Tunesien	184	141
Portugal	146	77	Übriges Afrika	639	379
Rumänien	2 502	1 410	Asien	16 377	11 127
Schweden	32	22	Afghanistan	4 230	3 345
Slowakei	204	110	Armenien	133	68
Slowenien	79	39	Aserbaidschan	319	215
Spanien	214	125	Bangladesch	22	16
Tschechische Republik	250	130	China	108	51
Ungarn	910	504	Georgien	357	153
Zypern	2	2	Indien	144	87
Albanien	472	286	Indonesien	373	173
Andorra	1	1	Irak	1 780	1 087
Bosnien und Herzegowina	1 215	721	Iran, Islamische Republik	510	321
Island	3	2	Israel	28	19
Kosovo	2 739	1 572	Japan	21	7
Liechtenstein	-	-	Jemen	101	83
Moldau, Republik	140	85	Jordanien	49	33
Monaco	-	-	Korea, Demokrat. Volksrep.	3	3
Montenegro	32	24	Korea, Republik	28	17
Nordmazedonien	500	288	Libanon	34	24
Norwegen	1	1	Mongolei	57	16
Russische Föderation	827	436	Pakistan	188	155
San Marino	-	-	Philippinen	85	39
Schweiz	33	17	Sri Lanka	26	20
Serbien	632	377	Syrien, Arabische Republik	4 909	3 689
Türkei	1 587	1 085	Tadschikistan	348	248
Ukraine	3 728	2 053	Thailand	207	77
Vatikanstadt	-	-	Vietnam	1 657	841
Vereinigtes Königreich	59	40	Übriges Asien ¹⁾	660	340
Weißrussland	82	29	Australien	28	19
übriges Europa	-	-	Australien	22	14
Amerika	811	410	Neuseeland	4	4
Brasilien	161	84	Übriges Australien/		
Chile	15	9	Ozeanien	2	1
Kanada	21	11	Staatenlos	89	56
Vereinigte Staaten	124	80	Ungeklärt	23	12
Übriges Amerika	490	226			
			Insgesamt	44 936	28 066

1) Einschließlich der Teilgebiete der übrigen ehemaligen Sowjetunion.

5.7 Schüler nach Gastschulverhältnissen

Gebiet	Schul- träger	Gastschul- verhältnisse ¹⁾		davon					
				Bayerische Gastschüler		Außerbayerische Gastschüler		Umschüler	
		insgesamt	männlich	zusammen	männlich	zusammen	männlich	zusammen	männlich
Oberbayern	staatlich	2 441	1 572	2 165	1 407	36	26	240	139
	kommunal	2 467	1 627	2 222	1 468	102	78	143	81
	privat	-	-	-	-	-	-	-	-
	zusammen	4 908	3 199	4 387	2 875	138	104	383	220
Niederbayern	staatlich	1 459	895	1 056	620	108	72	295	203
	kommunal	-	-	-	-	-	-	-	-
	privat	-	-	-	-	-	-	-	-
	zusammen	1 459	895	1 056	620	108	72	295	203
Oberpfalz	staatlich	679	396	432	269	3	-	244	127
	kommunal	625	394	398	244	1	1	226	149
	privat	-	-	-	-	-	-	-	-
	zusammen	1 304	790	830	513	4	1	470	276
Oberfranken	staatlich	1 668	1 107	817	490	422	303	429	314
	kommunal	-	-	-	-	-	-	-	-
	privat	-	-	-	-	-	-	-	-
	zusammen	1 668	1 107	817	490	422	303	429	314
Mittelfranken	staatlich	1 609	934	1 208	703	114	54	287	177
	kommunal	1 131	749	934	622	31	21	166	106
	privat	-	-	-	-	-	-	-	-
	zusammen	2 740	1 683	2 142	1 325	145	75	453	283
Unterfranken	staatlich	1 463	856	812	451	408	256	243	149
	kommunal	291	178	67	37	107	75	117	66
	privat	114	110	114	110	-	-	-	-
	zusammen	1 868	1 144	993	598	515	331	360	215
Schwaben	staatlich	2 047	1 550	1 488	1 143	357	257	202	150
	kommunal	475	324	422	281	30	28	23	15
	privat	-	-	-	-	-	-	-	-
	zusammen	2 522	1 874	1 910	1 424	387	285	225	165
Bayern	staatlich	11 366	7 310	7 978	5 083	1 448	968	1 940	1 259
	kommunal	4 989	3 272	4 043	2 652	271	203	675	417
	privat	114	110	114	110	-	-	-	-
	insgesamt	16 469	10 692	12 135	7 845	1 719	1 171	2 615	1 676

1) Einschließlich fiktiver Gastschulverhältnisse. Schüler, die nur wegen dem Schulbesuch in den Einzugsbereich der Schule ziehen.

5.8 Schüler nach der Unterrichtsorganisation

Gebiet	Schul-träger	Schüler insge- samt	davon Schüler						
			in Teilzeitunterricht		im Vollzeitunterricht				
			mit wöchent- lichem Einzel- tages- unterricht	mit Block- unterricht	Berufs- grund- schuljahr (BGJ/s)	Berufs- vorberei- tungsjahr (BVJ)	Deutsch- klassen	Berufs- inte- grations- vor- klassen	Berufs- inte- grations- klassen
Oberbayern	staatlich	41 639	19 649	17 534	955	1 001	708	1 119	673
	kommunal	34 248	10 093	22 440	267	741	-	430	277
	privat	-	-	-	-	-	-	-	-
	zusammen	75 887	29 742	39 974	1 222	1 742	708	1 549	950
Niederbayern	staatlich	23 315	7 689	13 606	374	584	164	513	385
	kommunal	-	-	-	-	-	-	-	-
	privat	-	-	-	-	-	-	-	-
	zusammen	23 315	7 689	13 606	374	584	164	513	385
Oberpfalz	staatlich	14 087	6 793	5 417	297	441	186	570	383
	kommunal	7 916	4 325	3 295	54	106	-	73	63
	privat	-	-	-	-	-	-	-	-
	zusammen	22 003	11 118	8 712	351	547	186	643	446
Oberfranken	staatlich	19 434	8 075	9 530	245	534	349	379	322
	kommunal	-	-	-	-	-	-	-	-
	privat	-	-	-	-	-	-	-	-
	zusammen	19 434	8 075	9 530	245	534	349	379	322
Mittelfranken	staatlich	18 571	6 006	10 633	346	578	132	573	303
	kommunal	14 924	7 610	6 146	97	384	-	275	412
	privat	-	-	-	-	-	-	-	-
	zusammen	33 495	13 616	16 779	443	962	132	848	715
Unterfranken	staatlich	16 606	6 707	7 932	236	509	206	642	374
	kommunal	6 363	2 296	3 754	72	43	20	100	78
	privat	118	118	-	-	-	-	-	-
	zusammen	23 087	9 121	11 686	308	552	226	742	452
Schwaben	staatlich	27 547	13 192	11 524	517	629	411	800	474
	kommunal	9 301	6 227	2 525	81	216	14	202	36
	privat	-	-	-	-	-	-	-	-
	zusammen	36 848	19 419	14 049	598	845	425	1 002	510
Bayern	staatlich	161 199	68 111	76 176	2 970	4 276	2 156	4 596	2 914
	kommunal	72 752	30 551	38 160	571	1 490	34	1 080	866
	privat	118	118	-	-	-	-	-	-
	insgesamt	234 069	98 780	114 336	3 541	5 766	2 190	5 676	3 780

5.9 Schüler nach Berufsfeld, Schulträger,

Berufsfeld	Schulträger	Schüler		davon in Jahrgangsstufe					
		ins- gesamt	männ- lich	10	11	12	13	BVJ ¹⁾	Deutsch- klassen
Wirtschaft und Verwaltung	staatlich	45 145	20 094	17 597	15 056	12 492	-	x	x
	kommunal	22 314	10 481	8 715	7 353	6 242	4	x	x
	privat	-	-	-	-	-	-	x	x
	zusammen	67 459	30 575	26 312	22 409	18 734	4	x	x
Metalltechnik	staatlich	21 490	20 048	6 599	5 890	5 175	3 826	x	x
	kommunal	5 011	4 768	1 469	1 336	1 319	887	x	x
	privat	59	58	25	15	9	10	x	x
	zusammen	26 560	24 874	8 093	7 241	6 503	4 723	x	x
Elektrotechnik	staatlich	14 636	13 605	4 619	3 982	3 561	2 474	x	x
	kommunal	6 998	6 570	2 151	1 927	1 765	1 155	x	x
	privat	54	51	20	14	7	13	x	x
	zusammen	21 688	20 226	6 790	5 923	5 333	3 642	x	x
Bautechnik	staatlich	6 945	6 137	1 783	2 407	2 755	-	x	x
	kommunal	3 146	2 589	832	1 142	1 172	-	x	x
	privat	-	-	-	-	-	-	x	x
	zusammen	10 091	8 726	2 615	3 549	3 927	-	x	x
Holztechnik	staatlich	2 442	2 025	38	1 209	1 195	-	x	x
	kommunal	537	440	-	269	268	-	x	x
	privat	-	-	-	-	-	-	x	x
	zusammen	2 979	2 465	38	1 478	1 463	-	x	x
Bekleidung	staatlich	360	159	145	134	81	-	x	x
	kommunal	247	79	76	83	68	20	x	x
	privat	-	-	-	-	-	-	x	x
	zusammen	607	238	221	217	149	20	x	x
Chemie	staatlich	1 502	1 030	489	473	416	124	x	x
	kommunal	1 460	733	481	462	434	83	x	x
	privat	-	-	-	-	-	-	x	x
	zusammen	2 962	1 763	970	935	850	207	x	x
Drucktechnik	staatlich	454	286	193	132	129	-	x	x
	kommunal	1 297	586	486	428	383	-	x	x
	privat	-	-	-	-	-	-	x	x
	zusammen	1 751	872	679	560	512	-	x	x
Farb- und Raumgestaltung	staatlich	1 971	1 454	715	602	654	-	x	x
	kommunal	1 459	939	496	490	473	-	x	x
	privat	-	-	-	-	-	-	x	x
	zusammen	3 430	2 393	1 211	1 092	1 127	-	x	x
Gesundheit	staatlich	9 790	369	3 420	3 048	3 322	-	x	x
	kommunal	7 244	485	2 586	2 186	2 472	-	x	x
	privat	-	-	-	-	-	-	x	x
	zusammen	17 034	854	6 006	5 234	5 794	-	x	x
Körperpflege	staatlich	1 599	357	636	492	471	-	x	x
	kommunal	738	248	299	223	216	-	x	x
	privat	-	-	-	-	-	-	x	x
	zusammen	2 337	605	935	715	687	-	x	x
Ernährung/Hauswirtschaft	staatlich	8 324	4 361	3 258	2 782	2 284	-	x	x
	kommunal	5 603	2 969	2 292	1 904	1 407	-	x	x
	privat	-	-	-	-	-	-	x	x
	zusammen	13 927	7 330	5 550	4 686	3 691	-	x	x
Agrarwirtschaft	staatlich	3 957	2 848	808	1 467	1 682	-	x	x
	kommunal	449	353	149	125	175	-	x	x
	privat	-	-	-	-	-	-	x	x
	zusammen	4 406	3 201	957	1 592	1 857	-	x	x

1) Berufsvorbereitungsjahr. - 2) Berufsintegrationsvorklasse. - 3) Berufsintegrationsklasse.

Jahrgangsstufen und Regierungsbezirken

davon in Jahrgangsstufe		darunter aus- ländische Schüler		Von den Schülern besuchten eine Schule im Regierungsbezirk						
BIKV ²⁾	BIK ³⁾	zu- sammen	männlich	Ober- bayern	Nieder- bayern	Ober- pfalz	Ober- franken	Mittel- franken	Unter- franken	Schwaben
x	x	4 475	2 096	11 720	6 587	3 209	5 486	5 019	5 142	7 982
x	x	3 626	1 806	10 829	-	2 124	-	5 240	1 476	2 645
x	x	-	-	-	-	-	-	-	-	-
x	x	8 101	3 902	22 549	6 587	5 333	5 486	10 259	6 618	10 627
x	x	2 170	2 110	5 101	2 885	2 060	2 630	2 500	2 240	4 074
x	x	908	897	1 936	-	583	-	1 109	458	925
x	x	6	6	-	-	-	-	-	59	-
x	x	3 084	3 013	7 037	2 885	2 643	2 630	3 609	2 757	4 999
x	x	1 312	1 250	3 520	2 338	1 908	1 716	1 482	1 513	2 159
x	x	988	955	2 949	-	1 165	-	1 423	502	959
x	x	-	-	-	-	-	-	-	54	-
x	x	2 300	2 205	6 469	2 338	3 073	1 716	2 905	2 069	3 118
x	x	602	560	1 607	1 290	1 154	916	479	306	1 193
x	x	371	323	1 040	-	103	-	707	989	307
x	x	-	-	-	-	-	-	-	-	-
x	x	973	883	2 647	1 290	1 257	916	1 186	1 295	1 500
x	x	69	66	801	357	140	258	261	246	379
x	x	16	14	176	-	120	-	100	67	74
x	x	-	-	-	-	-	-	-	-	-
x	x	85	80	977	357	260	258	361	313	453
x	x	41	26	-	126	-	204	-	30	-
x	x	16	7	247	-	-	-	-	-	-
x	x	-	-	-	-	-	-	-	-	-
x	x	57	33	247	126	-	204	-	30	-
x	x	81	60	579	-	-	295	182	-	446
x	x	114	59	746	-	229	-	131	158	196
x	x	-	-	-	-	-	-	-	-	-
x	x	195	119	1 325	-	229	295	313	158	642
x	x	57	49	-	-	-	122	8	-	324
x	x	111	78	519	-	253	-	233	132	160
x	x	-	-	-	-	-	-	-	-	-
x	x	168	127	519	-	253	122	241	132	484
x	x	327	313	453	352	64	328	366	247	161
x	x	293	270	789	-	135	-	269	99	167
x	x	-	-	-	-	-	-	-	-	-
x	x	620	583	1 242	352	199	328	635	346	328
x	x	2 412	122	3 294	1 368	850	1 268	701	947	1 362
x	x	2 489	205	2 923	-	681	-	1 813	721	1 106
x	x	-	-	-	-	-	-	-	-	-
x	x	4 901	327	6 217	1 368	1 531	1 268	2 514	1 668	2 468
x	x	471	222	404	230	138	152	268	228	179
x	x	305	156	405	-	96	-	141	-	96
x	x	-	-	-	-	-	-	-	-	-
x	x	776	378	809	230	234	152	409	228	275
x	x	3 222	1 831	2 577	1 161	394	1 090	754	944	1 404
x	x	2 493	1 312	3 015	-	690	-	1 020	300	578
x	x	-	-	-	-	-	-	-	-	-
x	x	5 715	3 143	5 592	1 161	1 084	1 090	1 774	1 244	1 982
x	x	116	84	665	251	548	197	650	195	1 451
x	x	28	21	449	-	-	-	-	-	-
x	x	-	-	-	-	-	-	-	-	-
x	x	144	105	1 114	251	548	197	650	195	1 451

Noch: 5.9 Schüler nach Berufsfeld, Schulträger,

Berufsfeld	Schulträger	Schüler		davon in Jahrgangsstufe					
		ins- gesamt	männ- lich	10	11	12	13	BVJ ¹⁾	Deutsch- klassen
Fahrzeugtechnik	staatlich	13 322	12 435	3 966	3 538	3 284	2 534	x	x
	kommunal	3 151	2 988	1 036	823	730	562	x	x
	privat	-	-	-	-	-	-	x	x
	zusammen	16 473	15 423	5 002	4 361	4 014	3 096	x	x
Monoberufe (allgemein)	staatlich	12 271	9 830	4 627	3 903	3 416	325	x	x
	kommunal	9 031	6 205	3 213	2 806	2 650	362	x	x
	privat	5	5	5	-	-	-	x	x
	zusammen	21 307	16 040	7 845	6 709	6 066	687	x	x
Schüler mit Ausbildungsvertrag	staatlich	144 208	95 038	48 893	45 115	40 917	9 283	x	x
	kommunal	68 685	40 433	24 281	21 557	19 774	3 073	x	x
	privat	118	114	50	29	16	23	x	x
	zusammen	213 011	135 585	73 224	66 701	60 707	12 379	x	x
Berufsgrundschuljahr	staatlich	2 970	2 372	2 970	-	-	-	x	x
	kommunal	571	455	571	-	-	-	x	x
	privat	-	-	-	-	-	-	x	x
	zusammen	3 541	2 827	3 541	-	-	-	x	x
Berufsvorbereitungsjahr	staatlich	4 276	2 609	-	-	-	-	4 276	x
	kommunal	1 490	1 002	-	-	-	-	1 490	x
	privat	-	-	-	-	-	-	-	x
	zusammen	5 766	3 611	-	-	-	-	5 766	x
Deutschklasse an der Berufsschule	staatlich	2 156	1 710	-	-	-	-	x	2 156
	kommunal	34	25	-	-	-	-	x	34
	privat	-	-	-	-	-	-	x	-
	zusammen	2 190	1 735	-	-	-	-	x	2 190
Berufsintegrationsvorklasse	staatlich	4 596	3 321	-	-	-	-	x	x
	kommunal	1 080	762	-	-	-	-	x	x
	privat	-	-	-	-	-	-	x	x
	zusammen	5 676	4 083	-	-	-	-	x	x
Berufsintegrationsklasse	staatlich	2 914	1 777	-	-	-	-	x	x
	kommunal	866	571	-	-	-	-	x	x
	privat	-	-	-	-	-	-	x	x
	zusammen	3 780	2 348	-	-	-	-	x	x
JoA - BvB-Reha ⁴⁾	staatlich	6	5	6	-	-	-	-	-
	kommunal	-	-	-	-	-	-	-	-
	privat	-	-	-	-	-	-	-	-
	zusammen	6	5	6	-	-	-	-	-
Praktikanten (EQJ-Maßnahme) ⁵⁾	staatlich	73	50	64	7	2	-	-	-
	kommunal	26	21	26	-	-	-	-	-
	privat	-	-	-	-	-	-	-	-
	zusammen	99	71	90	7	2	-	-	-
Insgesamt	staatlich	161 199	106 882	51 933	45 122	40 919	9 283	4 276	2 156
	kommunal	72 752	43 269	24 878	21 557	19 774	3 073	1 490	34
	privat	118	114	50	29	16	23	-	-
	insgesamt	234 069	150 265	76 861	66 708	60 709	12 379	5 766	2 190

1) Berufsvorbereitungsjahr. - 2) Berufsintegrationsvorklasse. - 3) Berufsintegrationsklasse. - 4) JoA = Jugendliche ohne Ausbildungsvertrag. -

- Schüler

Jahrgangsstufen und Regierungsbezirken

davon in Jahrgangsstufe		darunter aus- ländische Schüler		Von den Schülern besuchten eine Schule im Regierungsbezirk						
BIKV ²⁾	BIK ³⁾	zu- sammen	männlich	Ober- bayern	Nieder- bayern	Ober- pfalz	Ober- franken	Mittel- franken	Unter- franken	Schwaben
x	x	1 531	1 513	3 746	2 550	963	1 236	1 486	1 421	1 920
x	x	616	607	1 558	-	456	-	420	297	420
x	x	-	-	-	-	-	-	-	-	-
x	x	2 147	2 120	5 304	2 550	1 419	1 236	1 906	1 718	2 340
x	x	1 103	889	2 691	1 794	780	1 686	2 468	1 180	1 672
x	x	1 050	687	4 938	-	985	-	1 145	851	1 112
x	x	1	1	-	-	-	-	-	5	-
x	x	2 154	1 577	7 629	1 794	1 765	1 686	3 613	2 036	2 784
x	x	17 989	11 191	37 158	21 289	12 208	17 584	16 624	14 639	24 706
x	x	13 424	7 397	32 519	-	7 620	-	13 751	6 050	8 745
x	x	7	7	-	-	-	-	-	118	-
x	x	31 420	18 595	69 677	21 289	19 828	17 584	30 375	20 807	33 451
x	x	100	85	955	374	297	245	346	236	517
x	x	45	43	267	-	54	-	97	72	81
x	x	-	-	-	-	-	-	-	-	-
x	x	145	128	1 222	374	351	245	443	308	598
x	x	1 271	860	1 001	584	441	534	578	509	629
x	x	580	394	741	-	106	-	384	43	216
x	x	-	-	-	-	-	-	-	-	-
x	x	1 851	1 254	1 742	584	547	534	962	552	845
x	x	2 142	1 701	708	164	186	349	132	206	411
x	x	34	25	-	-	-	-	-	20	14
x	x	-	-	-	-	-	-	-	-	-
x	x	2 176	1 726	708	164	186	349	132	226	425
4 596	x	4 538	3 276	1 119	513	570	379	573	642	800
1 080	x	1 056	749	430	-	73	-	275	100	202
-	x	-	-	-	-	-	-	-	-	-
5 676	x	5 594	4 025	1 549	513	643	379	848	742	1 002
x	2 914	2 856	1 745	673	385	383	322	303	374	474
x	866	848	560	277	-	63	-	412	78	36
x	-	-	-	-	-	-	-	-	-	-
x	3 780	3 704	2 305	950	385	446	322	715	452	510
-	-	-	-	6	-	-	-	-	-	-
-	-	-	-	-	-	-	-	-	-	-
-	-	-	-	-	-	-	-	-	-	-
-	-	-	-	6	-	-	-	-	-	-
-	-	36	25	19	6	2	21	15	-	10
-	-	10	8	14	-	-	-	5	-	7
-	-	-	-	-	-	-	-	-	-	-
-	-	46	33	33	6	2	21	20	-	17
4 596	2 914	28 932	18 883	41 639	23 315	14 087	19 434	18 571	16 606	27 547
1 080	866	15 997	9 176	34 248	-	7 916	-	14 924	6 363	9 301
-	-	7	7	-	-	-	-	-	118	-
5 676	3 780	44 936	28 066	75 887	23 315	22 003	19 434	33 495	23 087	36 848

5) EQJ = Einstiegsqualifizierungsjahr.

Berufsschulen in Bayern
5.10 Schüler nach Berufen,

Be- rufs- num- mer	Berufe	Schüler		davon in Jahrgangs-			
		ins- gesamt	männ- lich	10	11	12	13
01101	Landwirt	1 344	1 033	20	602	722	-
01201	Winzer	31	22	-	14	17	-
02301	Tierwirt	18	9	-	-	18	-
02361	Fischwirt	55	55	26	18	11	-
02381	Pferdewirt	133	17	40	48	45	-
02401	Tierpfleger	228	60	87	77	64	-
05101	Gärtner - Baumschulen	80	50	18	31	31	-
05102	Gärtner - Friedhofsgärtnerei	30	14	9	7	14	-
05103	Gärtner - Garten- und Landschaftsbau	1 349	1 139	384	452	513	-
05104	Gärtner - Gemüsebau	77	33	13	19	45	-
05106	Gärtner - Staudengärtnerei	37	12	11	7	19	-
05107	Gärtner - Zierpflanzenbau	321	146	105	100	116	-
05301	Florist	418	11	164	118	136	-
06151	Revierjäger	10	10	-	-	10	-
06211	Forstwirt	361	346	146	95	120	-
08051	Aufbereitungsmechaniker	37	37	19	11	7	-
10101	Naturwerksteinmechaniker - Maschinenbearbeitungstechnik	39	38	13	17	9	-
10102	Naturwerksteinmechaniker - Schleiftech. u. Steinmetztech.	27	26	12	10	5	-
10111	Steinmetz und Steinbildhauer	215	161	67	74	74	-
11201	Verfahrensmechaniker in der Steine- und Erdenindustrie	102	96	29	32	41	-
11212	Betonfertigteilbauer	25	24	12	4	9	-
11213	Werksteinhersteller	1	1	-	1	-	-
12101	Keramiker	24	2	8	10	6	-
12105	Industriekeramiker - Anlagentechnik	16	13	9	2	5	-
12106	Industriekeramiker - Dekorationstechnik	3	-	2	-	1	-
12107	Industriekeramiker - Modelltechnik	3	2	2	1	-	-
12108	Industriekeramiker - Verfahrenstechnik	5	2	1	2	2	-
13121	Glasmacher	4	3	2	-	2	-
13130	Verfahrensmechaniker Glastechnik	38	34	12	13	13	-
13161	Glasapparatebauer	9	8	3	4	2	-
13503	Glasveredler FR Schliff und Gravur	3	-	1	-	2	-
13504	Glasveredler FR Glasmalerei und Kunstverglasung	7	-	4	3	-	-
13505	Flachglastechnologie	18	13	9	5	4	-
13561	Feinoptiker	61	26	20	13	15	13
13571	Verfahrensmechaniker für Brillenoptik	18	8	6	6	6	-
14102	Chemikant	847	671	248	253	245	101
14103	Produktionsfachkraft Chemie	48	42	31	17	-	-
14111	Pharmakant	42	26	18	8	15	1
14182	Kerzenhersteller und Wachsbildner	9	1	5	2	2	-
14211	Chemielaborjungwerker	7	5	3	4	-	-
14581	Mech. für Reifen- und Vulkan.tech. - FR Reifen- u. Fahrwerktech.	49	48	13	14	22	-
14582	Mech. für Reifen- und Vulkan.tech. - FR Vulkanisationstechn.	17	16	2	8	7	-
15301	Maschinen- und Anlagenführer - Metall- und Kunststofftechnik	84	79	48	36	-	-
15302	Verfahrensrm. f. Kunstst.- u. Kautschuktech.- Formteile	375	349	41	144	190	-
15303	Verfahrensrm. f. Kunstst.- u. Kautschuktech.- Halbzeuge	183	167	18	81	84	-
15305	Verfahrensrm. f. Kunstst.- u. Kautschuktech.- Bauteile	15	15	1	9	5	-
15307	Verfahrensrm. f. Kunstst.- u. Kautschuktech.- Kunststofffenster	1	1	-	-	1	-
15308	Verfahrensrm. f. Kunstst.- u. Kautschuktech.- Faserverbundtech.	17	16	-	6	11	-
15309	Verfahrensrm. f. Kunstst.- u. Kautschuktech.- Com.- u. Masterbatchherst. ..	1	1	-	1	-	-
15310	Kunststoff- und Kautschuktechnologie - Formteile	137	125	137	-	-	-
15311	Kunststoff- und Kautschuktechnologie - Halbzeuge	45	40	45	-	-	-
15312	Kunststoff- und Kautschuktechnologie - Comp.- u. Masterbatchherst.	2	2	2	-	-	-

1) Berufsvorbereitungsjahr. - 2) Eingliederungsklassen = Berufsintegrationsvorklasse, Berufsintegrationsklasse und Deutschklasse an der

Jahrgangsstufen und Regierungsbezirken

stufe		dar. ausländische Schüler		Von den Schülern besuchten eine Schule im Regierungsbezirk						
BVJ ¹⁾	Einglie- derungs- klassen ²⁾	zusam- men	männ- lich	Ober- bayern	Nieder- bayern	Ober- pfalz	Ober- franken	Mittel- franken	Unter- franken	Schwaben
x	x	11	9	416	196	110	106	218	76	222
x	x	1	1	-	-	-	-	-	31	-
x	x	3	1	-	-	-	-	18	-	-
x	x	8	8	55	-	-	-	-	-	-
x	x	6	1	119	-	-	-	14	-	-
x	x	9	4	-	-	-	-	228	-	-
x	x	5	4	7	-	3	1	-	-	69
x	x	2	2	16	-	1	-	1	5	7
x	x	43	39	351	19	28	28	38	50	835
x	x	3	2	31	6	3	9	21	5	2
x	x	3	-	13	5	-	10	3	1	5
x	x	22	13	96	25	42	43	40	20	55
x	x	20	1	158	31	60	24	49	33	63
x	x	-	-	10	-	-	-	-	-	-
x	x	1	1	-	-	361	-	-	-	-
x	x	1	1	-	-	37	-	-	-	-
x	x	4	4	39	-	-	-	-	-	-
x	x	6	6	27	-	-	-	-	-	-
x	x	13	11	119	-	-	96	-	-	-
x	x	20	20	-	-	102	-	-	-	-
x	x	3	3	-	-	-	25	-	-	-
x	x	-	-	-	-	-	1	-	-	-
x	x	2	1	-	24	-	-	-	-	-
x	x	5	3	-	-	-	16	-	-	-
x	x	-	-	-	-	-	3	-	-	-
x	x	-	-	-	-	-	3	-	-	-
x	x	-	-	-	-	-	5	-	-	-
x	x	-	-	-	4	-	-	-	-	-
x	x	4	4	-	38	-	-	-	-	-
x	x	-	-	-	9	-	-	-	-	-
x	x	-	-	-	3	-	-	-	-	-
x	x	-	-	-	7	-	-	-	-	-
x	x	6	4	-	18	-	-	-	-	-
x	x	20	11	-	61	-	-	-	-	-
x	x	3	3	-	18	-	-	-	-	-
x	x	74	59	637	-	105	-	-	-	105
x	x	8	8	3	-	5	-	35	-	5
x	x	3	1	19	-	23	-	-	-	-
x	x	1	-	9	-	-	-	-	-	-
x	x	-	-	-	-	-	-	7	-	-
x	x	13	13	44	-	-	1	-	1	3
x	x	5	5	16	-	-	-	-	-	1
x	x	17	17	28	-	-	7	49	-	-
x	x	43	41	86	-	-	144	145	-	-
x	x	29	26	65	-	-	95	23	-	-
x	x	2	2	11	-	-	2	2	-	-
x	x	-	-	-	-	-	-	1	-	-
x	x	3	3	16	-	-	-	1	-	-
x	x	-	-	-	-	-	-	1	-	-
x	x	19	19	44	-	-	-	73	20	-
x	x	7	7	31	-	-	-	12	2	-
x	x	1	1	-	-	-	-	2	-	-

Berufsschule.

Be- rufs- num- mer	Berufe	Schüler		davon in Jahrgangs-			
		ins- gesamt	männ- lich	10	11	12	13
15314	Kunststoff- und Kautschuktechnologie - Bauteile	15	15	15	-	-	-
15315	Kunststoff- und Kautschuktechnologie - Faserverbundtechnologie	15	11	15	-	-	-
15316	Kunststoff- und Kautschuktechnologie - Kunststofftechnologie	4	3	4	-	-	-
16202	Packmitteltechnologie	142	126	49	35	58	-
16211	Masch.- u. Anlagenf. - Druckw.- u. Papierverarb. (Packmitteltech.)	97	86	70	26	1	-
17201	Mediengestalter Digital und Print - FR Beratung und Planung	8	3	-	5	3	-
17202	Mediengest. Digital und Print - FR Konzeption und Visualisierung	104	37	5	50	49	-
17203	Mediengestalter Digital und Print - FR Gestaltung und Technik	634	195	49	302	283	-
17209	Mediengestalter Digital und Print - FR Projektmanagement	4	1	4	-	-	-
17210	Mediengestalter Digital und Print - Designkonzeption	60	15	59	1	-	-
17211	Mediengestalter Digital und Print - Printmedien	186	43	185	1	-	-
17212	Mediengestalter Digital und Print - Digitalmedien	81	26	81	-	-	-
17500	Medientechnologie Druck	261	214	109	74	78	-
17502	Medientechnologie Siebdruck	58	39	18	24	16	-
17801	Buchbinder	11	3	2	5	4	-
17802	Medientechnologie Druckverarbeitung	67	52	26	21	20	-
17811	Masch.- u. Anlagenf. - Druckw.- u. Papierverarbeitg. (Buchbinder)	30	28	14	16	-	-
18101	Holzbearbeitungsmechaniker	65	60	24	21	20	-
18511	Drechsler (Elfenbeinschnitzer)	5	2	3	2	-	-
18531	Bürsten- und Pinselmacher	14	4	5	5	4	-
20102	Gießereimechaniker	118	112	36	33	29	20
20161	Metall- und Glockengießer - Kunst- und Glockenguss	6	2	1	3	2	-
23402	Oberflächenbeschichter	84	73	38	21	25	-
25221	Behälter- und Apparatebauer	16	14	7	3	3	3
25401	Metallbauer - Konstruktionstechnik	1 810	1 743	466	473	476	395
25402	Metallbauer - Metallgestaltung	82	78	23	23	14	22
25406	Metallbauer - Nutzfahrzeugbau	45	44	9	11	17	8
25911	Rollladen- und Sonnenschutzmechatroniker	118	115	25	45	48	-
26101	Klempner	525	506	144	119	140	122
26201	Masch.- und Anlagenführer - Metall- und Kunststofftech. (Metalltech.)	807	756	444	361	2	-
26612	Mechatroniker für Kältetechnik	701	669	202	178	174	147
26701	Anlagenmechaniker - Sanitär-, Heizungs-, Klimatechnik	6 661	6 511	1 884	1 745	1 684	1 348
26702	Anlagenmechaniker	404	392	120	102	98	84
26704	Industriemechaniker	7 193	6 600	2 203	1 902	1 750	1 338
26706	Konstruktionsmechaniker	837	797	244	207	207	179
26708	Werkzeugmechaniker	1 253	1 121	351	314	344	244
26709	Stanz- und Umformmechaniker	2	1	2	-	-	-
26710	Zerspanungsmechaniker	2 346	2 153	707	635	533	471
26712	Fachkraft für Metalltechnik - Konstruktionstechnik	72	70	45	27	-	-
26713	Fachkraft für Metalltechnik - Montagetechnik	98	92	49	49	-	-
26715	Fachkraft für Metalltechnik - Zerspanungstechnik	68	65	42	24	2	-
27823	Fertigungsmechaniker	686	582	231	223	232	-
28148	Kfz-Mechatroniker - Karosserietechnik	170	156	65	38	34	33
28149	Kfz-Mechatroniker - System- und Hochvolttechnik	1 439	1 321	350	387	477	225
28150	Kfz-Mechatroniker - PKW-Technik	9 515	8 852	3 021	2 479	2 202	1 813
28152	Kfz-Mechatroniker - Nutzfahrzeugtechnik	1 565	1 506	513	400	375	277
28153	Kfz-Mechatroniker - Motorradtechnik	78	68	34	17	15	12
28160	Karosserie- und Fahrzeugbaumech. - Karosserieinstandhaltungstech.	358	335	95	110	72	81
28162	Fahrradmonteur	33	29	16	17	-	-
28163	Zweiradmechatroniker - Fahrradtechnik	439	410	100	134	130	75
28164	Zweiradmechatroniker - Motorradtechnik	238	211	59	73	68	38
28165	Karosserie- u. Fahrzeugbaumech. - Karosserie- u. Fahrzeugbautech.	297	271	98	80	62	57

1) Berufsvorbereitungsjahr. - 2) Eingliederungsklassen = Berufsintegrationsvorklasse, Berufsintegrationsklasse und Deutschklasse an der

Jahrgangsstufen und Regierungsbezirken

stufe		dar. ausländische Schüler		Von den Schülern besuchten eine Schule im Regierungsbezirk						
BVJ ¹⁾	Einglie- derungs- klassen ²⁾	zusam- men	männ- lich	Ober- bayern	Nieder- bayern	Ober- pfalz	Ober- franken	Mittel- franken	Unter- franken	Schwaben
x	x	3	3	5	-	-	-	8	2	-
x	x	-	-	12	-	-	-	3	-	-
x	x	1	1	2	-	-	-	2	-	-
x	x	17	17	-	-	-	-	-	-	142
x	x	22	21	-	-	-	-	7	-	90
x	x	-	-	2	-	-	-	6	-	-
x	x	7	2	36	-	27	16	18	5	2
x	x	27	12	150	-	113	49	109	96	117
x	x	1	1	1	-	-	-	1	1	1
x	x	4	2	23	-	15	10	8	1	3
x	x	6	3	42	-	48	16	15	3	62
x	x	9	2	42	-	7	7	10	6	9
x	x	45	42	75	-	41	23	50	18	54
x	x	9	5	48	-	2	1	1	2	4
x	x	1	-	11	-	-	-	-	-	-
x	x	12	12	59	-	-	-	8	-	-
x	x	7	7	30	-	-	-	-	-	-
x	x	5	5	65	-	-	-	-	-	-
x	x	-	-	-	-	-	-	-	5	-
x	x	3	1	-	-	-	-	14	-	-
x	x	15	15	-	2	2	102	1	5	6
x	x	-	-	-	-	-	6	-	-	-
x	x	10	10	-	-	-	-	84	-	-
x	x	1	1	3	-	1	-	9	1	2
x	x	159	157	482	274	220	122	150	254	308
x	x	2	2	56	17	2	1	4	1	1
x	x	1	1	6	-	-	-	1	-	38
x	x	16	16	-	-	118	-	-	-	-
x	x	73	73	221	45	7	60	57	55	80
x	x	208	201	81	88	61	143	158	96	180
x	x	103	96	-	-	-	101	-	-	600
x	x	1 208	1 205	2 123	769	539	590	1 025	696	919
x	x	32	32	142	66	5	5	158	11	17
x	x	434	412	1 713	826	550	687	843	872	1 702
x	x	70	68	129	208	107	55	54	79	205
x	x	77	76	219	147	143	231	232	104	177
x	x	1	1	-	-	-	2	-	-	-
x	x	233	226	419	298	484	135	260	289	461
x	x	15	14	21	3	7	2	14	8	17
x	x	24	24	35	1	2	-	23	1	36
x	x	18	18	14	1	8	1	13	5	26
x	x	103	92	426	11	127	3	85	32	2
x	x	26	26	67	16	9	14	17	2	45
x	x	143	140	821	152	79	11	133	143	100
x	x	1 592	1 573	2 972	1 119	887	781	1 173	1 082	1 501
x	x	205	204	412	174	160	177	193	194	255
x	x	5	5	19	37	3	7	4	2	6
x	x	66	64	113	40	7	9	87	82	20
x	x	3	3	4	18	2	1	1	2	5
x	x	26	26	38	350	9	7	9	14	12
x	x	7	7	22	186	5	3	8	6	8
x	x	27	25	146	87	3	34	8	4	15

Berufsschule.

Noch: 5.10 Schüler nach Berufen,

Be- rufs- num- mer	Berufe	Schüler		davon in Jahrgangs-			
		ins- gesamt	männ- lich	10	11	12	13
28166	Land- und Baumaschinenmechaniker	2 263	2 189	624	604	550	485
28167	Karosserie- und Fahrzeugbaumech. - Caravan- und Reisemobiltechik	12	11	12	-	-	-
28302	Fluggerätmechaniker - Triebwerkstechnik	49	36	16	15	15	3
28304	Fluggerätmechaniker - Fertigungstechnik	204	168	69	53	45	37
28306	Fluggerätmechaniker - Instandhaltungstechnik	256	224	101	67	52	36
29511	Chirurgiemechaniker	1	-	1	-	-	-
29523	Präzisionswerkzeugmechaniker	101	97	7	34	29	31
30010	Feinwerkmechaniker - Maschinenbau	817	744	229	206	200	182
30012	Feinwerkmechaniker - Feinmechanik	151	128	46	40	36	29
30014	Feinwerkmechaniker - Werkzeugbau	250	227	66	67	62	55
30016	Feinwerkmechaniker - Zerspanungstechnik	82	81	27	24	18	13
30211	Goldschmied	95	28	24	27	27	17
30221	Silberschmied	3	-	1	1	-	1
30311	Zahntechniker	716	263	236	162	163	155
30411	Augenoptiker	1 181	337	467	344	370	-
30531	Metallblasinstrumentenmacher	10	8	3	4	3	-
30541	Geigenbauer	6	2	-	2	4	-
30542	Bogenmacher	3	1	2	-	1	-
30551	Zupfinstrumentenmacher	5	3	-	1	4	-
30561	Holzblasinstrumentenmacher	6	-	3	3	-	-
30714	Orthopädietechnik-Mechaniker	285	122	101	91	93	-
30801	Uhrmacher	46	35	16	18	12	-
31113	Elektroanlagenmonteur	120	115	44	36	40	-
31328	Elektroniker Gebäudesystemintegration	62	57	25	13	24	-
31329	Elektroniker FR: Automatisierungs- und Systemtechnik	265	237	77	98	90	-
31330	Elektroniker für Automatisierungstechnik	1 163	1 054	343	366	272	182
31331	Elektroniker FR: Automatisierungstechnik	98	91	42	5	-	51
31332	Elektroniker FR: Informations- und Telekommunikationstechnik	75	74	16	-	-	59
31333	Elektroniker FR: Energie- und Gebäudetechnik	7 643	7 400	2 320	2 022	1 841	1 460
31334	Elektroniker für Betriebstechnik	4 019	3 746	1 267	1 060	1 014	678
31335	Elektroniker für Gebäude- und Infrastruktursysteme	50	48	22	12	9	7
31336	Elektroniker für Maschinen- und Antriebstechnik (HWK)	84	80	23	25	13	23
31337	Elektroniker für Maschinen- und Antriebstechnik (IHK)	70	69	23	17	15	15
31338	Elektroniker für Geräte und Systeme	1 393	1 184	440	409	340	204
31339	Systemelektroniker	7	7	1	-	-	6
31342	Elektroniker für Informations- und Systemtechnik	114	108	38	23	37	16
31351	Industrieelektriker FR: Betriebstechnik	159	147	83	76	-	-
31352	Industrieelektriker FR: Geräte und Systeme	45	37	24	18	3	-
31612	Mechatroniker	5 515	5 058	1 731	1 493	1 407	884
31615	Produktionstechnologe	35	30	16	9	10	-
31622	Mikrotechnologe	40	22	10	15	15	-
31633	Fluggeräteelektroniker	101	87	44	16	22	19
31714	Informationselektroniker - Bürosystemtechnik	13	13	2	-	-	11
31715	Informationselektroniker - Geräte- und Systemtechnik	52	51	5	-	1	46
31717	Informationselektroniker	337	319	104	112	121	-
31820	Automatenfachmann - Automatenmechatronik	10	10	-	2	8	-
31821	Automatenfachmann - Automatendienstleistung	1	1	-	1	-	-
33231	Seiler	22	21	12	5	5	-
34162	Produktprüfer Textil	1	-	-	1	-	-
34201	Produktionsmechaniker Textil	44	39	13	16	15	-
34211	Maschinen- und Anlagenführer - Textiltechnik	53	50	22	31	-	-
34303	Textilgestalter im Handwerk - Sticken	2	-	2	-	-	-
35101	Maßschneider	97	3	32	34	31	-
35113	Textil- und Modeschneider	41	7	14	14	13	-

1) Berufsvorbereitungsjahr. - 2) Eingliederungsklassen = Berufsintegrationsvorklasse, Berufsintegrationsklasse und Deutschklasse an der

Jahrgangsstufen und Regierungsbezirken

stufe		dar. ausländische Schüler		Von den Schülern besuchten eine Schule im Regierungsbezirk						
BVJ ¹⁾	Einglie- derungs- klassen ²⁾	zusam- men	männ- lich	Ober- bayern	Nieder- bayern	Ober- pfalz	Ober- franken	Mittel- franken	Unter- franken	Schwaben
x	x	25	25	630	367	255	185	273	184	369
x	x	4	4	-	4	-	6	-	2	-
x	x	-	-	49	-	-	-	-	-	-
x	x	4	3	33	-	-	-	-	-	171
x	x	3	3	175	-	-	-	-	-	81
x	x	-	-	1	-	-	-	-	-	-
x	x	7	7	6	-	-	-	-	95	-
x	x	54	52	301	110	108	75	25	74	124
x	x	21	21	144	1	1	2	2	1	-
x	x	29	29	81	5	11	59	47	20	27
x	x	15	15	24	13	1	-	3	34	7
x	x	11	6	58	-	-	-	-	37	-
x	x	-	-	-	-	-	-	-	3	-
x	x	155	71	203	-	120	-	258	-	135
x	x	166	53	792	-	-	-	389	-	-
x	x	-	-	10	-	-	-	-	-	-
x	x	2	1	6	-	-	-	-	-	-
x	x	-	-	3	-	-	-	-	-	-
x	x	1	1	5	-	-	-	-	-	-
x	x	-	-	6	-	-	-	-	-	-
x	x	19	15	285	-	-	-	-	-	-
x	x	-	-	-	-	-	-	-	46	-
x	x	33	32	12	8	3	1	92	-	4
x	x	3	3	18	2	1	1	2	37	1
x	x	33	28	22	27	163	-	1	5	47
x	x	59	55	314	175	55	93	253	102	171
x	x	2	2	6	5	51	2	5	15	14
x	x	9	9	71	-	-	-	4	-	-
x	x	1 240	1 227	2 674	823	798	545	880	812	1 111
x	x	339	319	903	561	717	395	536	386	521
x	x	12	12	2	1	-	3	42	1	1
x	x	9	9	5	38	2	3	32	-	4
x	x	8	8	2	32	14	5	15	1	1
x	x	119	101	411	176	245	40	225	98	198
x	x	-	-	2	1	-	-	1	-	3
x	x	5	5	7	-	-	1	1	5	100
x	x	44	42	30	11	60	14	7	10	27
x	x	9	8	19	3	-	1	6	4	12
x	x	288	266	1 365	406	916	554	800	581	893
x	x	1	1	-	-	35	-	-	-	-
x	x	5	4	-	-	40	-	-	-	-
x	x	4	4	91	-	-	-	-	-	10
x	x	1	1	-	11	-	-	2	-	-
x	x	7	7	32	9	-	10	1	-	-
x	x	54	53	210	49	8	48	-	12	10
x	x	4	4	10	-	-	-	-	-	-
x	x	-	-	1	-	-	-	-	-	-
x	x	-	-	-	-	-	22	-	-	-
x	x	-	-	-	-	-	1	-	-	-
x	x	6	6	-	-	-	44	-	-	-
x	x	11	10	-	-	-	53	-	-	-
x	x	-	-	-	-	-	2	-	-	-
x	x	7	-	76	7	-	-	-	14	-
x	x	6	2	22	7	-	4	-	8	-

Berufsschule.

Be- rufs- num- mer	Berufe	Schüler		davon in Jahrgangs-			
		ins- gesamt	männ- lich	10	11	12	13
35114	Änderungsschneider	11	3	4	7	-	-
35224	Textil- und Modenäher	37	2	20	17	-	-
35431	Modist	4	-	4	-	-	-
36122	Maschinen- und Anlagenführer - Textilveredelung	16	15	4	12	-	-
36151	Produktveredler - Textil	10	6	4	1	5	-
37202	Maßschuhmacher	8	5	1	3	4	-
37221	Orthopädieschuhmacher	112	60	36	34	22	20
37301	Schuhfertiger	12	5	2	2	8	-
37411	Sattler	101	30	43	27	31	-
39101	Bäcker	762	564	266	255	241	-
39201	Konditor	919	142	313	308	298	-
40101	Fleischer	536	505	182	170	184	-
41101	Koch	2 992	2 232	1 227	965	800	-
41102	Fachkraft Küche	156	121	89	67	-	-
42101	Brauer und Mälzer	510	417	173	168	169	-
42332	Weintechnologe	7	5	-	-	7	-
42351	Fachkraft Agrarservice	69	64	-	35	34	-
43102	Milchtechnologe	256	186	98	87	71	-
43501	Fachkraft für Lebensmitteltechnik	241	178	94	66	81	-
43511	Masch.- u. Anlagenführer - Lebensm. (Fachkr. f. Lebensmitteltechn.)	63	59	35	24	4	-
44011	Hochbaufacharbeiter - Schwerpunkt Maurerarbeiten	150	144	78	58	14	-
44012	Hochbaufacharbeiter - Schwerpunkt Beton- und Stahlbetonbauarb.	40	40	17	19	4	-
44101	Maurer	1 892	1 848	554	599	739	-
44201	Beton- und Stahlbetonbauer	170	162	57	41	72	-
44301	Bauwerksmechaniker für Abbruch- und Betontrenntechnik	3	3	2	-	1	-
46011	Tiefbaufacharbeiter - Schwerpunkt Kanalbauarbeiten	18	18	6	12	-	-
46012	Tiefbaufacharbeiter - Schwerpunkt Straßenbauarbeiten	101	99	45	47	9	-
46013	Tiefbaufacharbeiter - Schwerpunkt Rohrleitungsbauarbeiten	84	83	29	31	24	-
46014	Tiefbaufacharbeiter - Schwerpunkt Gleisbauarbeiten	28	26	16	10	2	-
46101	Straßenbauer	501	491	157	138	206	-
46311	Gleisbauer	126	120	44	34	48	-
46621	Brunnenbauer	2	2	2	-	-	-
46631	Kanalbauer	26	23	8	8	10	-
46641	Rohrleitungsbauer	139	138	40	37	62	-
46651	Spezialtiefbauer	1	1	1	-	-	-
48011	Ausbaufacharbeiter - Schwerpunkt Zimmerarbeiten	3	3	1	2	-	-
48012	Ausbaufacharbeiter - Schwerpunkt Trockenbauarbeiten	10	10	4	4	2	-
48013	Ausbaufacharbeiter - Schwerpunkt Stuckateurarbeiten	13	9	3	3	7	-
48014	Ausbaufacharbeiter - Schwerpunkt Fliesen, Platten- und Mosaikarb.	22	22	9	12	1	-
48015	Ausbaufacharbeiter - Schwerpunkt Estricharbeiten	7	7	1	5	1	-
48016	Ausbaufacharbeiter - Schwerpunkt Wärme-, Kälte-, Schallschutzarb.	1	1	-	1	-	-
48101	Stuckateur	73	68	18	27	28	-
48222	Industrie-Isolierer	11	10	5	3	3	-
48223	Isolierfacharbeiter	12	12	5	6	1	-
48232	Wärme-, Kälte- und Schallschutzisolierer	41	39	15	9	17	-
48241	Trockenbaumonteur	83	81	25	25	33	-
48252	Bauwerksabdichter	54	53	21	13	20	-
48301	Fliesen-, Platten- und Mosaikleger	467	449	139	143	185	-
48402	Ofen- und Luftheizungsbauer	108	103	30	35	43	-
48501	Glaser - Verglasung und Glasbau	105	98	26	33	46	-
48502	Glaser - Fenster und Glasfassade	25	24	19	6	-	-
48621	Estrichleger	43	41	7	14	22	-

1) Berufsvorbereitungsjahr. - 2) Eingliederungsklassen = Berufsintegrationsvorklasse, Berufsintegrationsklasse und Deutschklasse an der

Jahrgangsstufen und Regierungsbezirken

stufe		dar. ausländische Schüler		Von den Schülern besuchten eine Schule im Regierungsbezirk						
BVJ ¹⁾	Einglie- derungs- klassen ²⁾	zusam- men	männ- lich	Ober- bayern	Nieder- bayern	Ober- pfalz	Ober- franken	Mittel- franken	Unter- franken	Schwaben
x	x	1	-	4	5	-	-	-	2	-
x	x	4	-	9	6	-	16	-	6	-
x	x	-	-	4	-	-	-	-	-	-
x	x	5	5	-	-	-	16	-	-	-
x	x	-	-	-	-	-	10	-	-	-
x	x	1	1	8	-	-	-	-	-	-
x	x	6	4	112	-	-	-	-	-	-
x	x	2	1	12	-	-	-	-	-	-
x	x	4	3	-	101	-	-	-	-	-
x	x	214	177	258	66	83	93	65	59	138
x	x	170	43	413	73	66	47	90	77	153
x	x	54	52	159	49	78	43	68	59	80
x	x	1 127	837	1 102	290	276	209	386	296	433
x	x	126	103	44	6	19	10	40	13	24
x	x	11	8	289	-	-	77	-	144	-
x	x	2	-	-	-	-	-	-	7	-
x	x	-	-	-	-	-	-	69	-	-
x	x	25	20	-	-	-	-	-	-	256
x	x	46	36	101	-	-	140	-	-	-
x	x	14	13	53	-	-	10	-	-	-
x	x	19	19	24	2	22	25	37	26	14
x	x	6	6	1	1	11	7	7	13	-
x	x	180	180	548	287	298	127	204	134	294
x	x	41	41	20	7	55	30	20	10	28
x	x	-	-	-	-	-	-	1	-	2
x	x	2	2	-	-	3	1	1	13	-
x	x	10	10	6	1	1	12	8	56	17
x	x	17	17	-	11	2	4	62	2	3
x	x	7	6	-	-	-	-	1	-	27
x	x	48	48	15	22	18	20	17	198	211
x	x	27	27	-	-	-	-	61	-	65
x	x	-	-	-	-	-	-	2	-	-
x	x	6	6	2	-	-	2	1	19	2
x	x	29	29	6	5	11	7	106	1	3
x	x	-	-	-	-	1	-	-	-	-
x	x	-	-	-	1	-	-	-	-	2
x	x	2	2	3	1	-	-	4	1	1
x	x	3	2	-	-	-	-	11	-	2
x	x	7	7	5	1	5	-	3	7	1
x	x	1	1	-	-	-	1	-	6	-
x	x	-	-	-	-	-	-	-	-	1
x	x	16	16	-	-	2	1	65	-	5
x	x	6	5	-	-	-	-	-	-	11
x	x	3	3	-	-	-	-	-	-	12
x	x	19	19	-	-	-	-	-	-	41
x	x	26	26	27	27	-	1	24	-	4
x	x	18	18	-	-	-	-	54	-	-
x	x	113	113	108	63	76	12	105	65	38
x	x	11	11	108	-	-	-	-	-	-
x	x	23	23	-	105	-	-	-	-	-
x	x	3	3	-	25	-	-	-	-	-
x	x	8	8	-	-	-	3	2	38	-

Berufsschule.

Be- rufs- num- mer	Berufe	Schüler		davon in Jahrgangs-			
		ins- gesamt	männ- lich	10	11	12	13
48701	Zimmerer	2 113	2 016	-	1 039	1 074	-
48801	Dachdecker	333	320	98	87	148	-
49101	Raumausstatter	237	84	79	77	81	-
49111	Gestalter für visuelles Marketing	233	27	84	86	63	-
49151	Parkettleger	130	123	36	41	53	-
49152	Bodenleger	34	33	18	8	8	-
49201	Polsterer	39	24	12	12	15	-
49210	Fahrzeuginterieur-Mechaniker	46	8	18	14	14	-
49261	Polster- und Dekorationsnäher	8	-	2	6	-	-
50101	Tischler	2 825	2 332	-	1 417	1 408	-
50214	Technischer Modellbauer - Anschauung	10	7	8	2	-	-
50215	Technischer Modellbauer - Gießerei	42	30	11	13	8	10
50216	Technischer Modellbauer - Karosserie und Produktion	77	61	22	16	17	22
50401	Fachkraft für Möbel-, Küchen- und Umzugsservice	127	126	41	43	43	-
50502	Holzmechaniker - HBH	10	8	-	6	4	-
50503	Holzmechaniker - MIB	1	-	-	-	1	-
50504	Holzmechaniker - HMI	78	65	14	34	30	-
50661	Leichtflugzeugbauer	64	46	29	21	14	-
51011	Maler und Lackierer - FR	7	5	6	1	-	-
51013	Maler und Lackierer - FR	1	1	1	-	-	-
51014	Maler und Lackierer - FR Gestaltung und Instandhaltung	1 768	1 426	638	552	578	-
51015	Maler und Lackierer - FR Kirchenmalerei und Denkmalpflege	56	16	18	17	21	-
51016	Maler und Lackierer - Gestaltung-Instandhaltung	33	29	-	-	33	-
51200	Fahrzeuglackierer	726	571	259	232	235	-
51261	Vergolder	24	5	11	8	5	-
52311	Fachlagerist	1 354	1 217	740	614	-	-
54601	Baugeräteführer	283	270	95	85	103	-
61102	Technischer Produktdesigner - Maschinen- u. Anlagenkonstruktion	1 266	853	417	381	311	157
61103	Technischer Produktdesigner - Produktgestaltung und -konstruktion	324	205	127	95	76	26
62401	Vermessungstechniker	218	173	69	80	69	-
62431	Katastertechniker	73	41	26	20	27	-
63111	Biologielaborant	246	80	83	80	83	-
63151	Milchwirtschaftlicher Laborant	147	22	56	46	45	-
63201	Textillaborant	56	13	18	18	20	-
63211	Physiklaborant	88	54	32	28	16	12
63231	Werkstoffprüfer	141	87	45	36	35	25
63301	Chemielaborant	939	360	311	297	263	68
63342	Prüftechnologe Keramik	11	6	7	2	2	-
63361	Baustoffprüfer	318	242	96	101	121	-
63381	Werkfeuerwehrmann	69	64	23	24	22	-
64106	Technischer Systemplaner - Elektrotechnische Systeme	353	255	98	97	106	52
64107	Technischer Systemplaner - Stahl- und Metallbautechnik	277	185	75	81	68	53
64108	Technischer Systemplaner - Versorgungs- und Ausrüstungstechnik	606	424	158	185	172	91
64210	Bauzeichner - Architektur	992	432	312	320	360	-
64211	Bauzeichner - Ingenieurbau	442	253	165	126	151	-
64212	Bauzeichner - Tief-, Straßen- und Landschaftsbau	356	192	132	104	120	-
64250	Geomatiker	48	37	9	18	21	-
64252	Techniker für Ländliche Entwicklung	51	31	19	14	18	-
65101	Bestattungsfachkraft	556	254	231	196	129	-
66001	Verkäufer	5 870	3 151	3 091	2 570	209	-

1) Berufsvorbereitungsjahr. - 2) Eingliederungsklassen = Berufsintegrationsvorklasse, Berufsintegrationsklasse und Deutschklasse an der

Jahrgangsstufen und Regierungsbezirken

stufe		dar. ausländische Schüler		Von den Schülern besuchten eine Schule im Regierungsbezirk						
BVJ ¹⁾	Einglie- derungs- klassen ²⁾	zusam- men	männ- lich	Ober- bayern	Nieder- bayern	Ober- pfalz	Ober- franken	Mittel- franken	Unter- franken	Schwaben
x	x	45	43	763	193	210	126	218	158	445
x	x	49	49	-	333	-	-	-	-	-
x	x	23	14	130	47	-	60	-	-	-
x	x	14	4	109	-	-	-	88	-	36
x	x	26	26	-	-	-	-	130	-	-
x	x	11	11	-	-	-	-	34	-	-
x	x	11	10	19	-	-	20	-	-	-
x	x	3	-	-	46	-	-	-	-	-
x	x	-	-	-	-	-	8	-	-	-
x	x	71	69	908	337	260	224	350	308	438
x	x	-	-	6	-	-	-	4	-	-
x	x	1	-	9	-	-	-	33	-	-
x	x	2	2	75	-	-	-	2	-	-
x	x	50	50	-	-	39	-	-	88	-
x	x	-	-	2	3	-	-	2	1	2
x	x	-	-	-	-	-	-	-	1	-
x	x	9	6	2	17	-	34	9	3	13
x	x	6	6	-	-	-	-	-	-	64
x	x	-	-	-	-	-	3	-	4	-
x	x	-	-	-	-	-	-	-	1	-
x	x	345	337	572	155	140	175	256	278	192
x	x	-	-	56	-	-	-	-	-	-
x	x	10	10	3	1	-	4	15	3	7
x	x	171	168	241	103	59	58	112	60	93
x	x	-	-	24	-	-	-	-	-	-
x	x	292	278	244	51	95	177	199	237	351
x	x	27	27	283	-	-	-	-	-	-
x	x	59	42	230	214	209	117	83	159	254
x	x	17	13	166	16	6	85	19	15	17
x	x	12	10	218	-	-	-	-	-	-
x	x	-	-	73	-	-	-	-	-	-
x	x	17	7	165	-	-	-	-	81	-
x	x	3	1	-	-	-	-	147	-	-
x	x	3	1	-	-	-	56	-	-	-
x	x	5	1	-	-	-	88	-	-	-
x	x	4	3	-	-	-	141	-	-	-
x	x	56	15	501	-	96	55	124	77	86
x	x	-	-	-	-	-	11	-	-	-
x	x	27	20	-	-	-	318	-	-	-
x	x	4	4	69	-	-	-	-	-	-
x	x	51	39	40	14	264	6	8	12	9
x	x	22	18	4	116	2	71	4	5	75
x	x	71	46	195	176	16	121	17	15	66
x	x	78	43	155	207	199	64	94	146	127
x	x	49	24	114	32	121	16	29	21	109
x	x	38	23	76	96	40	17	49	43	35
x	x	1	-	48	-	-	-	-	-	-
x	x	-	-	-	-	-	-	51	-	-
x	x	3	-	-	-	-	-	-	556	-
x	x	1 396	849	1 793	553	444	514	824	632	1 110

Berufsschule.

Be- rufs- num- mer	Berufe	Schüler		davon in Jahrgangs-			
		ins- gesamt	männ- lich	10	11	12	13
66110	Fachverkäufer im Lebensmittelhandwerk - Bäckerei/Konditorei	869	225	293	264	312	-
66113	Fachverkäufer im Lebensmittelhandwerk - Fleischerei	621	278	232	155	234	-
67114	Kaufmann für Groß- u. Außenhandelsmanagement - FR: Außenhandel	111	68	39	41	31	-
67115	Kaufmann für Groß- und Außenhandelsmanagement - FR: Großhandel	4 410	2 643	1 536	1 389	1 485	-
67201	Kaufmann im Einzelhandel	7 002	3 850	2 230	1 791	2 981	-
67351	Automobilkaufmann	2 415	1 410	951	812	652	-
67401	Buchhändler	164	17	69	60	35	-
67461	Musikfachhändler	14	9	-	13	1	-
67511	Drogist	498	42	238	137	123	-
68302	Medienkaufmann für Digital und Print	240	46	94	100	46	-
68401	Fotomedienfachmann	1	1	1	-	-	-
68512	Pharmazeutisch-kaufmännischer Angestellter	724	65	261	261	202	-
69101	Bankkaufmann	4 239	2 139	1 741	1 443	1 055	-
69502	Kaufmann für Versicherungen und Finanzen	434	240	4	15	415	-
69503	Kaufmann für Versicherungen und Finanzanlagen	1 272	689	692	541	39	-
70121	Kaufmann für Spedition und Logistikdienstleistung	2 065	1 227	766	674	625	-
70131	Personaldienstleistungskaufmann	133	58	50	43	40	-
70241	Servicekaufmann im Luftverkehr	67	22	30	21	16	-
70291	Kaufmann für Verkehrsservice	164	70	72	51	41	-
70312	Kaufmann für Marketingkommunikation	411	102	164	147	100	-
70341	Kaufmann für audiovisuelle Medien	30	8	-	8	18	4
70410	Tourismuskauflmann (Kaufmann für Privat- und Geschäftsreisen)	335	66	156	130	49	-
70411	Kaufmann für Tourismus und Freizeit	91	17	31	28	32	-
70412	Kaufmann im E-Commerce	761	447	270	259	232	-
70452	Immobilienkaufmann	1 014	448	370	368	276	-
70491	Sportfachmann	1	-	1	-	-	-
70501	Sport- und Fitnesskaufmann	261	172	102	96	63	-
70502	Kaufmann im Gesundheitswesen	614	129	229	210	175	-
70503	Veranstaltungskaufmann	546	190	239	201	106	-
70505	Servicefachkraft für Dialogmarketing	28	5	16	12	-	-
70506	Kaufmann für Dialogmarketing	337	134	124	117	96	-
71201	Eisenbahner im Betriebsdienst	190	166	-	1	189	-
71202	Eisenbahner im Betriebsdienst - Lokführer und Transport	312	292	173	139	-	-
71203	Eisenbahner in der Zugverkehrssteuerung	207	169	136	71	-	-
71401	Berufskraftfahrer	645	569	253	189	203	-
71501	Fachkraft im Fahrbetrieb	159	135	61	44	54	-
71601	Straßenwärter	338	323	138	102	98	-
73203	Fachkraft für Kurier-, Express- und Postdienstleistungen	131	100	89	42	-	-
73204	Kaufmann für Kurier-, Express- und Postdienstleistungen	27	16	5	2	20	-
74201	Fachkraft für Lagerlogistik	4 149	3 418	1 583	1 178	1 388	-
74500	Fachkraft für Schutz und Sicherheit	396	311	175	99	122	-
74505	Servicekraft für Schutz und Sicherheit	23	20	14	9	-	-
75412	Steuerfachangestellter	3 323	1 031	1 245	1 041	1 037	-
77430	Mathematisch-technischer Softwareentwickler	27	24	9	9	9	-
77441	Fachinformatiker - Systemintegration	5 235	4 858	1 923	1 775	1 537	-
77442	Fachinformatiker - Anwendungsentwicklung	3 604	3 088	1 385	1 242	977	-
77443	Fachinformatiker - Daten- und Prozessanalyse	226	186	115	57	54	-
77444	Fachinformatiker - Digitale Vernetzung	170	153	54	76	40	-
77445	IT - System-Elektroniker	673	632	228	213	232	-
77551	Kaufmann für IT-System-Management	462	385	167	142	153	-
77552	Kaufmann für Digitalisierungsmanagement	473	316	194	147	132	-
78033	Kaufmann für Büromanagement	10 575	2 904	4 050	3 474	3 051	-

1) Berufsvorbereitungsjahr. - 2) Eingliederungsklassen = Berufsintegrationsvorklasse, Berufsintegrationsklasse und Deutschklasse an der

Jahrgangsstufen und Regierungsbezirken

stufe		dar. ausländische Schüler		Von den Schülern besuchten eine Schule im Regierungsbezirk						
BVJ ¹⁾	Einglie- derungs- klassen ²⁾	zusam- men	männ- lich	Ober- bayern	Nieder- bayern	Ober- pfalz	Ober- franken	Mittel- franken	Unter- franken	Schwaben
x	x	277	87	278	93	72	89	106	98	133
x	x	265	139	326	23	45	28	80	33	86
x	x	13	8	76	-	-	-	35	-	-
x	x	343	213	1 419	401	277	347	659	524	783
x	x	1 046	637	2 545	739	618	579	940	616	965
x	x	220	142	769	172	148	221	386	263	456
x	x	4	-	90	-	-	-	74	-	-
x	x	1	-	14	-	-	-	-	-	-
x	x	57	6	320	-	-	-	178	-	-
x	x	7	-	137	-	-	25	52	26	-
x	x	-	-	1	-	-	-	-	-	-
x	x	242	19	275	73	91	32	130	18	105
x	x	444	176	1 559	532	351	247	573	400	577
x	x	26	11	124	46	35	87	91	49	2
x	x	134	71	494	59	93	165	223	93	145
x	x	355	184	605	76	151	156	414	192	471
x	x	19	9	67	-	-	-	66	-	-
x	x	10	2	67	-	-	-	-	-	-
x	x	22	7	107	-	-	-	57	-	-
x	x	36	10	262	-	-	14	118	17	-
x	x	-	-	30	-	-	-	-	-	-
x	x	46	18	142	35	-	27	69	29	33
x	x	2	1	32	-	-	-	15	-	44
x	x	61	28	243	57	64	65	100	118	114
x	x	62	24	579	-	-	-	364	-	71
x	x	-	-	-	-	-	-	-	1	-
x	x	29	21	76	37	-	-	71	20	57
x	x	41	11	155	121	-	-	103	148	87
x	x	23	10	282	23	-	-	136	30	75
x	x	8	1	-	1	-	8	-	-	19
x	x	35	15	-	56	-	146	-	-	135
x	x	9	9	117	12	-	-	61	-	-
x	x	14	10	193	17	-	-	102	-	-
x	x	16	13	99	63	-	-	45	-	-
x	x	146	144	-	-	-	251	141	-	253
x	x	25	21	75	-	-	-	84	-	-
x	x	6	5	-	-	-	-	-	338	-
x	x	18	15	58	-	-	9	46	18	-
x	x	4	2	25	-	-	-	2	-	-
x	x	524	466	1 036	591	353	321	490	458	900
x	x	84	74	262	-	-	134	-	-	-
x	x	8	7	22	-	-	1	-	-	-
x	x	475	127	1 210	400	366	216	382	333	416
x	x	1	1	-	-	27	-	-	-	-
x	x	429	379	1 911	410	351	377	881	547	758
x	x	462	330	1 159	275	392	280	716	349	433
x	x	18	12	58	5	16	16	95	23	13
x	x	10	7	103	5	8	20	17	13	4
x	x	51	50	223	62	113	47	90	50	88
x	x	43	34	148	27	40	24	86	69	68
x	x	37	20	224	39	61	45	58	6	40
x	x	1 383	377	3 804	1 029	1 050	690	1 550	1 049	1 403

Berufsschule.

Berufsschulen in Bayern
Noch: 5.10 Schüler nach Berufen,

Be- rufs- num- mer	Berufe	Schüler		davon in Jahrgangs-			
		ins- gesamt	männ- lich	10	11	12	13
78511	Industriekaufmann	7 963	3 137	2 995	2 766	2 202	-
78621	Rechtsanwaltsfachangestellter	1 125	92	393	332	400	-
78631	Notarfachangestellter	354	73	82	136	136	-
78641	Patentanwaltsfachangestellter	128	23	27	39	62	-
78702	Verwaltungsfachangestellter	2 800	797	1 070	832	898	-
78732	Sozialversicherungsfachangestellter	815	178	299	261	255	-
78733	Fachangestellter für Arbeitsmarktdienstleistungen	312	83	113	101	98	-
79512	Fachangestellter für Bäderbetriebe	243	178	110	60	73	-
80411	Schornsteinfeger	380	322	136	143	101	-
82341	Fachangestellter für Medien- und Informationsdienste	137	35	46	52	39	-
82351	Fachangestellter für Markt- und Sozialforschung	14	6	8	1	5	-
83451	Produktgestalter - Textil	2	-	2	-	-	-
83540	Gestalter immersive Medien	8	4	8	-	-	-
83541	Mediengestalter Bild und Ton	310	218	95	120	95	-
83543	Fachkraft für Veranstaltungstechnik	364	309	150	123	91	-
83701	Fotograf	137	51	48	36	53	-
83902	Schilder- und Lichtreklamehersteller - Grafik, Druck, Applikation	67	26	18	30	19	-
83903	Schilder- u. Lichtreklameherst.-Techn.,Montage,Werbeelektrik/-elek.	21	15	11	8	2	-
85610	Medizinische Fachangestellte	9 708	512	3 239	3 009	3 460	-
85621	Zahnmedizinische Fachangestellte	6 262	281	2 378	1 847	2 037	-
85630	Tiermedizinische Fachangestellte	1 064	61	389	378	297	-
90101	Friseur	2 216	604	887	672	657	-
90201	Kosmetiker	121	1	48	43	30	-
91201	Restaurantfachmann	248	127	32	31	185	-
91400	Fachkraft für Gastronomie	664	360	352	312	-	-
91401	Fachmann Restaurants und Veranstaltungsgastronomie	928	398	536	389	3	-
91402	Fachmann für Systemgastronomie	638	390	246	178	214	-
91403	Hotelkaufmann	36	16	5	-	31	-
91404	Kaufmann für Hotelmanagement	108	41	53	52	3	-
91411	Hotelfachmann	3 403	1 202	1 364	1 171	868	-
91511	Fachkraft im Gastgewerbe	116	70	38	78	-	-
92121	Hauswirtschafterin	117	5	20	33	64	-
93511	Fachkraft für Abwassertechnik	124	116	37	46	41	-
93521	Fachkraft für Wasserversorgungstechnik	124	115	41	44	39	-
93531	Fachkraft für Kreislauf- und Abfallwirtschaft	77	65	22	30	25	-
93541	Fachkraft für Rohr-, Kanal- und Industrieservice	121	114	36	44	41	-
99011	BGJ/s-Agrarwirtschaft / tierischer Bereich	811	612	811	-	-	-
99012	BGJ/s-Agrarwirtschaft / pflanzlicher Bereich	12	7	12	-	-	-
99061	BGJ/s-Zimmerer	857	799	857	-	-	-
99071	BGJ/s-Holztechnik	1 810	1 398	1 810	-	-	-
99133	BGJ/s-Ernährung und Hauswirtschaft	51	11	51	-	-	-
99502	Berufsvorbereitungsjahr - kooperativ (BVJ/k)	4 347	2 719	-	-	-	-
99503	Berufsvorbereitungsjahr - schulisch (BVJ/s)	1 101	679	-	-	-	-
99507	Berufsintegrationsvorklasse - kooperativ 1. Jahr (BIV/k)	4 704	3 401	-	-	-	-
99508	Berufsintegrationsklasse - kooperativ 2. Jahr (BIK/k)	3 113	1 909	-	-	-	-
99512	JoA - BvB - Reha ³⁾	6	5	6	-	-	-
99513	Praktikanten (EQ-Maßnahme)	99	71	90	7	2	-
99516	Berufsvorbereitungsjahr Neustart - kooperativ (BVJ-Neustart)	318	213	-	-	-	-
99521	Deutschklassen an Berufsschulen (DK-BS-A)	1 894	1 491	-	-	-	-
99522	Deutschklassen an Berufsschulen (DK-BS-AnKER)	296	244	-	-	-	-
99526	Berufsintegrationsvorklasse - schulisch 1. Jahr (BIKV/s)	972	682	-	-	-	-
99528	Berufsintegrationsklasse - schulisch 2. Jahr (BIK/s)	667	439	-	-	-	-
-	Vorb. der Ergänzungspr. nach Abschluss der dualen Ausbild. (BS Plus)	28	14	-	-	1	27
Insgesamt		234 069	150 265	76 861	66 708	60 709	12 379

1) Berufsvorbereitungsjahr. - 2) Eingliederungsklassen = Berufsintegrationsvorklasse, Berufsintegrationsklasse und Deutschklasse an der

Jahrgangsstufen und Regierungsbezirken

stufe		dar. ausländische Schüler		Von den Schülern besuchten eine Schule im Regierungsbezirk						
BVJ ¹⁾	Einglie- derungs- klassen ²⁾	zusam- men	männ- lich	Ober- bayern	Nieder- bayern	Ober- pfalz	Ober- franken	Mittel- franken	Unter- franken	Schwaben
x	x	371	118	1 686	904	742	1 058	1 204	763	1 606
x	x	178	7	458	62	62	76	209	129	129
x	x	24	8	299	6	4	9	18	10	8
x	x	22	4	127	-	-	-	1	-	-
x	x	71	14	941	261	213	208	362	365	450
x	x	40	10	261	118	48	89	104	80	115
x	x	13	3	-	184	128	-	-	-	-
x	x	18	13	-	-	-	-	-	-	243
x	x	3	3	198	-	182	-	-	-	-
x	x	4	-	137	-	-	-	-	-	-
x	x	-	-	-	-	-	-	14	-	-
x	x	1	-	-	-	-	2	-	-	-
x	x	1	1	-	-	-	-	8	-	-
x	x	23	12	-	-	-	-	310	-	-
x	x	21	14	364	-	-	-	-	-	-
x	x	7	2	93	-	-	18	26	-	-
x	x	6	3	67	-	-	-	-	-	-
x	x	-	-	21	-	-	-	-	-	-
x	x	2 089	163	3 416	756	941	778	1 435	1 004	1 378
x	x	2 761	158	2 372	494	590	415	885	567	939
x	x	51	6	429	118	-	75	194	97	151
x	x	740	378	723	230	234	152	374	228	275
x	x	36	-	86	-	-	-	35	-	-
x	x	119	66	87	22	20	21	30	22	46
x	x	564	322	191	31	44	59	174	50	115
x	x	534	254	302	148	94	58	107	73	146
x	x	516	326	235	56	73	35	103	40	96
x	x	8	4	14	3	-	1	1	-	17
x	x	19	6	52	5	6	4	3	5	33
x	x	1 543	608	1 611	279	205	156	426	258	468
x	x	96	60	20	17	3	10	35	17	14
x	x	12	2	57	-	-	-	60	-	-
x	x	2	2	-	-	-	-	-	-	124
x	x	1	1	-	-	-	-	-	-	124
x	x	2	1	-	-	-	-	-	-	77
x	x	20	20	-	-	-	-	-	-	121
x	x	5	5	235	120	92	66	87	62	149
x	x	-	-	-	-	-	-	-	12	-
x	x	29	29	310	73	87	33	96	60	198
x	x	99	89	644	181	172	128	260	174	251
x	x	12	5	33	-	-	18	-	-	-
4 347	x	1 364	921	1 088	488	469	492	674	456	680
1 101	x	397	266	613	53	46	14	259	33	83
x	4 704	4 637	3 349	1 077	513	643	378	490	639	964
x	3 113	3 059	1 879	646	385	446	321	473	353	489
x	x	-	-	6	-	-	-	-	-	-
x	x	46	33	33	6	2	21	20	-	17
318	x	90	67	41	43	32	28	29	63	82
x	1 894	1 880	1 482	599	134	149	311	122	182	397
x	296	296	244	109	30	37	38	10	44	28
x	972	957	676	472	-	-	1	358	103	38
x	667	645	426	304	-	-	1	242	99	21
x	x	3	1	5	-	6	-	9	5	3
5 766	11 646	44 936	28 066	75 887	23 315	22 003	19 434	33 495	23 087	36 848

Berufsschule. - 3) JoA = Jugendliche ohne Ausbildungsvertrag.

Berufsschulen in Bayern 2023/24 - Lehrkräfte
6.1 Lehrkräfte sowie Stunden der Lehrkräfte in einer normalen Schulwoche
nach dem Schulträger

Beschäftigungsverhältnis/ Beschäftigungsumfang	Schulträger	Lehrkräfte ¹⁾		Stunden der Lehrkräfte pro Woche					
				ins- gesamt	davon				
					erteilte Unterrichts- stunden von		Anrech- nungs-/ Betreuungs- stunden	ErmäÙi- gungs- stunden	
		sämtl.	männl.						
					Lehrkräften				
Vollzeitbeschäftigte Lehrkräfte, die an einer Berufsschule tätig waren	staatlich	3 777	2 845	86 539	72 638	54 947	12 458	1 443	
	kommunal	1 588	1 077	37 026	31 509	21 618	4 752	764	
	privat	3	3	79	65	65	14	-	
	zusammen	5 368	3 925	123 644	104 213	76 630	17 225	2 207	
Teilzeitbeschäftigte Lehrkräfte ²⁾ , die an einer Berufsschule tätig waren	staatlich	1 385	466	24 034	21 382	7 728	2 059	593	
	kommunal	700	205	12 425	10 962	3 310	1 130	332	
	privat	2	-	20	16	-	4	-	
	zusammen	2 087	671	36 479	32 360	11 037	3 193	926	
Lehrkräfte, die mit weniger als der Hälfte der Unterrichtspflichtzeit beschäftigt waren	staatlich	1 293	622	8 498	7 974	4 755	343	181	
	kommunal	321	113	2 536	2 330	1 651	152	54	
	privat	-	-	-	-	-	-	-	
	zusammen	1 614	735	11 033	10 304	6 406	494	235	
Lehrkräfte im Vorbereitungsdienst / Studienreferendare (nur soweit diese selbständig Unterricht erteilen)	staatlich	271	129	3 098	3 065	1 463	1	32	
	kommunal	29	14	354	325	160	30	-	
	privat	-	-	-	-	-	-	-	
	zusammen	300	143	3 452	3 390	1 623	31	32	
Insgesamt	staatlich	6 726	4 062	122 169	105 059	67 441	14 861	2 249	
	kommunal	2 638	1 409	52 340	45 126	25 816	6 064	1 150	
	privat	5	3	100	82	65	18	-	
	insgesamt	9 369	5 474	174 609	150 267	93 322	20 943	3 399	
darunter Lehrkräfte mit Altersteilzeit									
im Teilzeitmodell	staatlich	19	17	249	215	194	33	1	
	kommunal	5	4	76	54	44	21	1	
	privat	-	-	-	-	-	-	-	
	zusammen	24	21	324	269	239	54	2	
in der Ansparphase des Blockmodells	staatlich	75	50	1 435	1 080	696	336	19	
	kommunal	20	12	405	335	195	64	6	
	privat	-	-	-	-	-	-	-	
	zusammen	95	62	1 840	1 415	891	400	25	
außerdem Mehrarbeit leistende Lehrkräfte ³⁾		zusammen	35	23	167	167	109	x	x

1) Lehrkräfte, die an einer Berufsschule ausschließlich oder überwiegend tätig waren. Ohne mit Dienstbezügen abwesende Lehrkräfte. -

2) Lehrkräfte mit mindestens der Hälfte der Unterrichtspflichtzeit. - 3) Lehrkräfte die an einer Berufsschule Mehrarbeit leisten, ohne Berücksichtigung ihrer Stammdienststelle.

6.2 Mit Dienstbezügen abwesende Lehrkräfte sowie Lehrkräfte mit Altersteilzeit in der Freistellungsphase nach dem Schulträger

Beschäftigungsumfang		Schulträger	Lehrkräfte		
			männlich	weiblich	insgesamt
Lehrkräfte ¹⁾ , die im Rahmen ihrer Unterrichtspflichtzeit ausschließlich oder überwiegend an einer Berufsschule tätig waren	Vollzeitbeschäftigte	staatlich	7	9	16
		kommunal	12	5	17
		privat	-	-	-
		zusammen	19	14	33
	Teilzeitbeschäftigte ²⁾	staatlich	3	5	8
		kommunal	2	3	5
		privat	-	-	-
		zusammen	5	8	13
	stundenweise Beschäftigte ³⁾	staatlich	1	5	6
		kommunal	-	2	2
		privat	-	-	-
		zusammen	1	7	8
Lehrkräfte, die am Freistellungsmodell gem. Art. 88a Abs. 4 BayBG teilnehmen und sich nun in der Freistellungsphase befinden		staatlich	12	13	25
		kommunal	1	9	10
		privat	-	-	-
		zusammen	13	22	35
Lehrkräfte mit Altersteilzeit in der Freistellungsphase des Blockmodells, die letztmals an einer Berufsschule unterrichtet haben		staatlich	22	21	43
		kommunal	3	9	12
		privat	-	-	-
		zusammen	25	30	55

1) Mit Dienstbezügen abwesende Lehrkräfte (z. B. wegen längerer Krankheit, Kur oder Mutterschutz), die laut Stundenplan zum Unterrichtseinsatz nicht vorgesehen waren. - 2) Teilzeitbeschäftigte mit mindestens der Hälfte der Unterrichtspflichtzeit. - 3) Lehrkräfte mit weniger als der Hälfte der Unterrichtspflichtzeit.

6.3 Vollzeit- und teilzeitbeschäftigte Lehrkräfte nach dem Lehramt

Lehramt an	Geschlecht	Vollzeit- und teilzeitbeschäftigte Lehrkräfte ¹⁾		
		davon nach dem Schulträger		
		staatlich	kommunal	privat
Realschulen	männlich	2	1	-
	weiblich	6	2	-
Gymnasien	männlich	39	78	1
	weiblich	37	96	1
Volksschulen, Grund- oder Mittelschulen	männlich	2	1	-
	weiblich	1	3	-
beruflichen Schulen	männlich	2 433	896	-
	weiblich	1 435	735	-
Fachlehrkräfte	männlich	640	240	-
	weiblich	115	77	-
sonstige Lehrkräfte	männlich	205	80	2
	weiblich	271	101	1
Insgesamt	männlich	3 321	1 296	3
	weiblich	1 865	1 014	2
	insgesamt	5 186	2 310	5

1) Nur Lehrkräfte, die ausschl. oder überwiegend an einer Berufsschule tätig waren, einschl. Teilzeitbeschäftigter mit mindestens der Hälfte der Unterrichtspflichtzeit sowie der mit Dienstbezügen abwesenden Lehrkräfte (z. B. wegen längerer Krankheit, Kur oder Mutterschutz).

6.4 Vollzeit- und teilzeitbeschäftigte Lehrkräfte nach Lehramt und Altersgruppen

Lehramt ----- Schulträger	Geschlecht	Vollzeit- und teilzeitbeschäftigte Lehrkräfte ¹⁾									
		ins- gesamt	davon im Alter von ... Jahren								
			unter 30	bis unter							65 oder mehr
				30	35	40	45	50	55	60	
				35	40	45	50	55	60	65	
Lehramt an Realschulen	männlich	3	-	-	1	2	-	-	-	-	-
	weiblich	8	-	-	4	2	-	1	-	1	-
Lehramt an Gymnasien	männlich	118	-	13	42	22	7	5	14	10	5
	weiblich	134	2	17	51	27	2	12	10	8	5
Lehramt an Volksschulen, Grund- oder Mittelschulen	männlich	3	-	-	2	-	-	-	1	-	-
	weiblich	4	-	-	1	-	-	1	2	-	-
Lehramt an beruflichen Schulen .	männlich	3 329	50	359	494	558	475	488	581	298	26
	weiblich	2 170	98	288	340	362	307	287	305	174	9
Fachlehrkräfte	männlich	880	24	60	117	151	126	150	154	91	7
	weiblich	192	5	12	21	36	27	23	32	34	2
Sonstige Lehrkräfte	männlich	287	20	22	17	35	35	31	52	66	9
	weiblich	373	28	19	24	45	50	67	75	55	10
Insgesamt	männlich	4 620	94	454	673	768	643	674	802	465	47
	weiblich	2 881	133	336	441	472	386	391	424	272	26
	insgesamt	7 501	227	790	1 114	1 240	1 029	1 065	1 226	737	73
davon an ... Schulen											
staatlichen	männlich	3 321	71	327	473	558	480	502	549	331	30
	weiblich	1 865	104	215	280	296	261	251	269	177	12
kommunalen	männlich	1 296	23	126	199	209	163	172	253	134	17
	weiblich	1 014	29	121	160	176	125	140	155	94	14
privaten	männlich	3	-	1	1	1	-	-	-	-	-
	weiblich	2	-	-	1	-	-	-	-	1	-

1) Nur Lehrkräfte, die ausschl. oder überwiegend an einer Berufsschule tätig waren, einschl. Teilzeitbeschäftigter mit mindestens der Hälfte der Unterrichtspflichtzeit sowie der mit Dienstbezügen abwesenden Lehrkräfte (z. B. wegen längerer Krankheit, Kur oder Mutterschutz).

6.5 Voll- und teilzeitbeschäftigte ausländische Lehrkräfte nach der Staatsangehörigkeit

Länder und Gebiete (Staatsangehörigkeit)	Ausländische Lehrkräfte		Länder und Gebiete (Staatsangehörigkeit)	Ausländische Lehrkräfte	
	insgesamt	männlich		insgesamt	männlich
Europa	74	19	Afrika	-	-
Europäische Union	48	17	Ägypten	-	-
Belgien	-	-	Äthiopien	-	-
Bulgarien	1	-	Algerien	-	-
Dänemark	-	-	Elfenbeinküste	-	-
Estland	-	-	Eritrea	-	-
Finnland	-	-	Gambia	-	-
Frankreich	2	-	Ghana	-	-
Griechenland	5	1	Guinea	-	-
Irland	-	-	Kamerun	-	-
Italien	1	1	Libyen	-	-
Kroatien	2	2	Mali	-	-
Lettland	-	-	Marokko	-	-
Litauen	-	-	Nigeria	-	-
Luxemburg	-	-	Senegal	-	-
Malta	-	-	Sierra Leone	-	-
Niederlande	-	-	Somalia	-	-
Österreich	20	11	Sudan	-	-
Polen	6	-	Tunesien	-	-
Portugal	-	-	Übriges Afrika	-	-
Rumänien	1	-	Asien	3	2
Schweden	-	-	Afghanistan	-	-
Slowakei	5	-	Armenien	-	-
Slowenien	1	-	Aserbaidtschan	-	-
Spanien	2	1	Bangladesch	-	-
Tschechische Republik	-	-	China	-	-
Ungarn	2	1	Georgien	-	-
Zypern	-	-	Indien	-	-
Albanien	-	-	Indonesien	-	-
Andorra	-	-	Irak	-	-
Bosnien und Herzegowina	1	1	Iran, Islamische Republik	-	-
Island	-	-	Israel	-	-
Kosovo	-	-	Japan	-	-
Liechtenstein	-	-	Jemen	-	-
Moldau, Republik	1	-	Jordanien	-	-
Monaco	-	-	Korea, Demokrat. Volksrep.	-	-
Montenegro	-	-	Korea, Republik	-	-
Nordmazedonien	-	-	Libanon	-	-
Norwegen	-	-	Mongolei	-	-
Russische Föderation	7	-	Pakistan	-	-
San Marino	-	-	Philippinen	-	-
Schweiz	1	-	Sri Lanka	-	-
Serbien	2	-	Syrien, Arabische Republik	3	2
Türkei	1	1	Tadschikistan	-	-
Ukraine	13	-	Thailand	-	-
Vatikanstadt	-	-	Vietnam	-	-
Vereinigtes Königreich	-	-	Übriges Asien ¹⁾	-	-
Weißrussland	-	-	Australien	-	-
Amerika	3	1	Australien	-	-
Brasilien	-	-	Neuseeland	-	-
Chile	-	-	Übr. Australien/Ozeanien	-	-
Kanada	-	-	Staatenlos	-	-
Vereinigte Staaten	2	1	Ungeklärt	-	-
Übriges Amerika	1	-			
			Insgesamt	80	22

1) Einschl. der Teilgebiete der übrigen ehemaligen Sowjetunion.

Aktuelle
Veröffentlichungen
unter
q.bayern.de/produkte



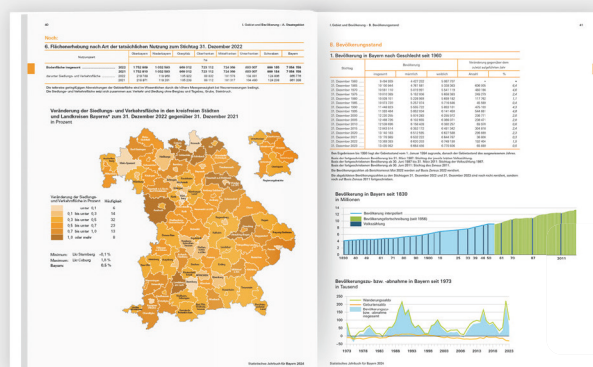
Statistisches Jahrbuch für Bayern

Das **Statistische Jahrbuch** für Bayern ist das Standardwerk der amtlichen Statistik in Bayern seit 1894. Darin zusammengestellt sind jährlich aktuelle Statistikdaten über Land, Leben, Leute, Politik, Wissenschaft und Wirtschaft in Bayern.

Auf über 700 Seiten enthält es die wichtigsten Ergebnisse aller amtlichen

Statistiken – in Form von Tabellen, Graphiken oder Karten – zum Teil mit langjährigen Vergleichsdaten und Zeitreihen.

Ebenso enthalten sind ausgewählte Strukturdaten für Regierungsbezirke, kreisfreie Städte und Landkreise sowie Regionen Bayerns, für Bund und Länder sowie die EU-Mitgliedstaaten.



Preise

Buch 39,00 €
Datei (PDF) 12,00 €

Bayern kompakt

Das Kompendium **Bayern kompakt** bietet auf knapp 50 Seiten die wichtigsten bayerischen Strukturdaten aus Wirtschaft, Gesellschaft und Politik in Texten, Tabellen und Graphiken.

Es verweist zudem auf weiterführende Informationsmedien des Bayerischen Landesamts für Statistik.

Heft und Datei kostenlos

Bayerisches Landesamt für Statistik – Vertrieb, Nürnberger Straße 95, 90762 Fürth
Telefon 0911 98208-6311 | Telefax 0911 98208-96638 | vertrieb@statistik.bayern.de